

**YANMAR**

2軸整形ロータリー

BS140TH

20～30PSトラクター用

上面細土・下層粗起こしの2軸ロータリーで
野菜づくりにピッタリの移植・播種床が出来ます！

適応作業

移植・播種
理想のうねづくり

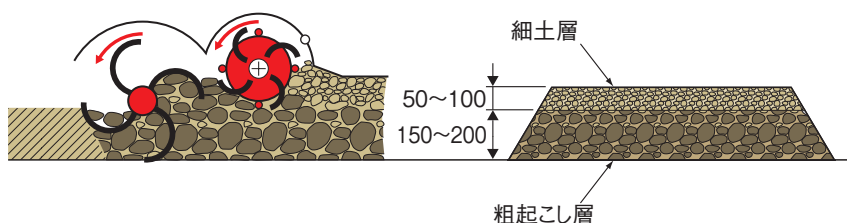
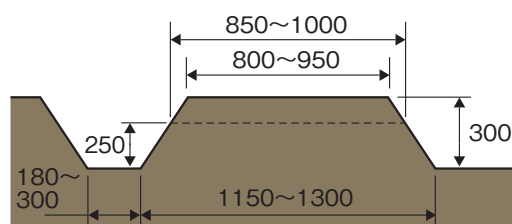
適応作物

たまねぎ・
キャベツ など

**■主要諸元**

名 称		ヤンマー 2 軸整形ロータリー	
販売型式名		BS140THK	BS140THD
仕 様		SKBH	
機体寸法	全 長 (mm)	1100	
	全 幅 (mm)	1700 ～ 1850	
	全 高 (mm)	1000	
機体質量 (重量)		335	
耕 幅		1450 ～ 1600	
適応トラクター		20 ～ 30 (前ウエイト必要)	
トラクター装着方式		JIS特殊オートヒッチA-II 形	標準3P直装

野菜づくりに最適！！

**■うね形状 (mm)**

■ 上面を細く、下層を粗くした野菜の生育に理想的なうねづくり！

- 2軸目のロータリーは細土性を高めるため、特殊ロータリーとなっています。また、1軸目の1.3倍で回転するので、細土性に優れています。
- ロータリー剛性度が高く、ロータリー耕幅の調節も可能です。
- 軟弱ほ場では、一行程で整形ができます。
(硬いほ場では粗起し後に作業をしてください)

- 独自の尾輪解除機構を採用。尾輪をフリーにすることにより、整形機の食い込みを良くし、整形始めから規定のうね形状になるまでの距離を短くできます。





各種アタッチメントのご紹介

整形作業と同時に、溝の残土もきれいに！

サイド整形板付ソリセット

PH-RAS,SKBA

適用溝幅：15～20cm



保温調整や雑草抑制で、生育の促進と安定を！

マルチキット

PH-RM2,MLCH



上面マルチキット

PHA-TM1,MLCH



ヤンマーアグリ株式会社

〒530-0014 大阪市北区鶴野町1-9
梅田ゲートタワー

yanmar.com

このカタログの仕様は、改良などにより、予告なく変更することがあります。



この印刷物は植物油インキを使用しています。

⚠ 安全に関するご注意

- ご使用の際は、取扱説明書をよくお読みのうえ、正しくお使いください。
- 無理な運転は商品の寿命を縮め、故障・事故の原因となることがあります。
- 故障・事故を未然に防止するため、定期点検は必ずおこなってください。
- 保証書は、ご購入の取扱い店で必ずお受け取りください。

商品についてのご意見、ご質問は下記へ