野菜づくりに 簡単 安心 カッコイイ

みんなに自慢したくなる、私にBESTなお気に入り。

ロータリーが前にある安心設計に加え、
だれでも操作が簡単・使いやすい。
さらに、スタイリッシュなデザインも魅力的。
さあ、家庭菜園の初心者も達人も、
新しいYK300FPといっしょに、
楽しい野菜づくりをはじめましょう!

耕うん作業

なぜ 耕うんするの?

土をやわらかくして作物の根を張りやすくしたり、雑草や土中の病原菌を日光にあて殺菌し、適度な水分が保てる畑にするのが目的です。

うね立て作業

なぜ うね立てが必要なの?

種蒔きや苗の移植がしやすくなったり、水はけをよくして野菜の根腐れを防いだり、作物が育ちやすい土のベッドを作ります。

うね立て作業にはアタッチメントが必要です。

うね崩し作業

これぐらいの面積に最適

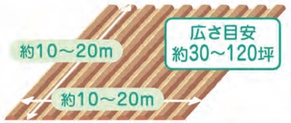

YANMAR

ミニ耕うん機

YK300FP

3.0PS

掲載価格は税抜き表示です。

主要諸元

販売型式名			YK300FP(H)
機体寸法	全長	(mm)	1225
	全幅	(mm)	555
	全高	(mm)	1050
機体質量(重量)		(kg)	55(H仕様 57)
エンジン	型式名		GB101
	種類		空冷4サイクルOHVガソリン
	総排気量	(L/[cc])	0.098[98]
	出力/回転速度	(kW[PS]/rpm)	1.6[2.2]/1800
	最大出力	(kW[PS])	2.2[3.0]
	使用燃料		自動車用無鉛ガソリン
	燃料タンク容量		1.0
走行部	車輪	(mm)	φ320ゴムラグ車輪
	輪距		453-493
	主クラッチ形式		ベルトテンション式(デッドマンクラッチ)
	操向装置		デフ(ロック付き)
	変速段数	(段)	前進2-後進1
	走行速度(エンジン定格回転速度時)	前進 (km/h)	0.97-4.14
		後進 (km/h)	0.97
	車軸の形状・寸法		丸軸φ20
ロータリー	駆動方式	(mm)	センタードライブ
	変速段数		正転1
	耕幅		500
	爪形状		ナタ爪(ミニ正宗)

アタッチメント

はねあげヒッチTB-FP
(YK300FP,H仕様に標準装備)
コードNo.7A2320-90001-1
メーカー希望小売価格
6,400円(税抜)
各種アタッチメントの取り付けに使用します。

うね立て(丸うね)
アボロ培土器BプラスMT
コードNo.7S0026-40002
メーカー希望小売価格
16,100円(税抜)
キレイな丸うねができます。

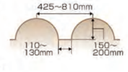

うね立て(丸うね)
ミニアボロ培土器BプラスMT
コードNo.7S0026-50002
メーカー希望小売価格
16,100円(税抜)
キレイなうねができます。

うね立て(丸うね)
ファイナル培土器MT
コードNo.7S0025-30001
メーカー希望小売価格
11,800円(税抜)
キレイな丸うねができます。

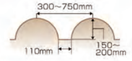

うね立て(台形うね)
ミニ畦立器BプラスMT
コードNo.7S0024-83002
メーカー希望小売価格
19,500円(税抜)
キレイなうねができます。

均平・ならし
UFOレベラFP
コードNo.7A2580-90020-1
メーカー希望小売価格
9,600円(税抜)
耕うん跡をさらにきれいに仕上げます。

除草
スパイラルロータFP,TB
コードNo.7S0035-32001
メーカー希望小売価格
26,400円(税抜)
作業幅500mm。短い草を土ごと刷り取ります。

品名	コードNO	メーカー希望小売価格(税抜)
シャトル培土器MT	7S0022-77001	15,000円
クイーン培土器	7S0023-21000	17,500円
内盛整形機FP	7A2580-91001	17,500円

ご家庭での"おいしい"野菜づくりを応援する

ごちそう!家庭菜園 Webサイト

PC ▶ ごちそう家庭菜園 検索

携帯 ▶

ヤンマーのWebサイト「ごちそう!家庭菜園」では、畑やベランダで野菜をつくるための基礎知識や、栽培方法、料理レシピなど、楽しくわかりやすくお伝えしています。

https://www.yanmar.com/jp/agri/kitchen_garden/

ヤンマーアグリ株式会社
〒530-0014 大阪市北区鶴野町1-9
梅田ゲートタワー
yanmar.com

このカタログの仕様は、改良などにより、予告なく変更することがあります。

VEGETABLE OIL INK この印刷物は植物油インキを使用しています。

安全に関するご注意

- ご使用の際は、取扱説明書をよくお読みのうえ、正しくお使いください。
- 無理な運転は商品の寿命を縮め、故障・事故の原因となることがあります。
- 故障・事故を未然に防止するため、定期点検は必ずおこなってください。
- 保証書はご購入の取扱い店で必ずお受け取りください。

商品についてのご意見、ご質問は下記へ…

2019年2月作成 ② 01112-J00930 1601 ⑥

ミニ耕うん機

YK300FP

3.0PS

だれでも、どこでも、
「楽しい野菜づくり」

YK300FP（ヒッチなし）

メーカー希望小売価格
152,000円（税抜）

YK300FP,H（ヒッチ付）

メーカー希望小売価格
158,000円（税抜）

最大出力 **3.0PS**

耕うん幅 **500mm**

正転 ロータリー

いろいろな？をこれで解決！
フロントロータリーならではの
4つのメリット

ロータリーが、足に当たらないかしら？

1 ロータリーがタイヤより前にあるから、足もとがスッキリ。

スミズミまで、キレイに耕うんできるかな？

2 狭いほ場や変形ほ場もスミまでしっかり耕うん。

うね崩しなど、まっすぐに作業できるかな？

3 ロータリーが耕うん、整地した後をタイヤが走るため、うね崩しもラク。

硬いほ場などで、前に飛び出したりしない？

4 飛び出しが起こりにくく、耕うんはじめも安心。

耕うんはじめに爪が土の硬い部分にあたって機体が前に飛び出そうとすると、タイヤを地面に押しつける力がグリップ力を高め飛び出しを抑制します。

固い土を耕した時
爪に反力が掛かり、機体を持ち上げる力が発生します。

▼ グリップ力UP

タイヤを地面に押し付けます
その力は、タイヤを地面に押し付ける方向に変化し、機体の飛び出しを防ぎます。

しっかり深く耕せるかしら？

新ロータリーカバーとエコ爪［ミニ正宗］の採用で、より深く耕うんできます。

耕深最大 16cm（ほ場条件による）

当社従来機比 **+4cm**

耕うん深さアップで、根菜類の畑づくりも力強くこなします。

エコ爪［ミニ正宗］

しっかり深く耕うん。
爪全体で耕うんするため、しっかり耕せます。また、振動も少なく快適です。

安心・快適な「使いやすさ」を考えて、スイッチやレバーをハンドルまわりに集中。



燃料ゲージ

変速レバー
作業も移動もレバー1本で簡単操作。

ユニバーサルデザイン

レバー類を色分け。見やすい大文字の車速案内表示。

フロント輪調節レバー
耕深の調節やほ場への移動がレバー1本で簡単操作。
レバー操作だけで、耕うん深さが3段階に調節できます。また、レバーを「移動」に入れれば、双尾輪が移動輪になるので、アタッチメントが不要です。

エンジンスイッチ
緊急時は押せばエンジンが止まるので安心。

旋回レバー
作業はまっすぐ、旋回はクルっと小まわり。
レバーを「直進」に入れれば両輪が同回転、まっすぐキレイに仕上がります。また、「旋回」に入れれば、両輪が別々に動くので、ラクに小まわり旋回ができます。

調節ノブ（ハンドル高さ調節）
体格や作業にあわせてハンドル高さが調節可能。

主クラッチレバー
握ると動き、離せば止まる簡単操作。

はねあげヒッチ（H仕様）
ハンドルを押し下げればワンタッチで作業機が上がり、ラクに旋回できます。

オイルバス式エアクリーナー
目づまりしない
土ぼこりの多い畑作業に最適です。

ワンタッチキャブドレン
工具なしでキャブ内のガソリンが簡単に抜けます。
長期保管後の始動がスムーズです。

ロープフック
簡単にロープが掛けられ、運搬時に本体を固定できます。

いろんな作業に使えます。 多彩な作業機

アタッチメントをセットすれば、作物にあった多彩な作業が行えます。

ミニアボロ培土器　［丸うね］

ミニ畦立器　［台形うね］

内盛整形機　［丸うね（台形うね）］

UFOレベラ　［均平・ならし］

スパイラルロータ　［除草］