



YANMAR

うね立て整形ロータリー(自在形)

BS095WZM / RWA1250M

15~24PSトラクター用

15~34PSトラクター用

うねの形状・幅・高さに合わせて自在にマルチング。
多品種・高品質な作物づくりに1台で対応できるため、
複合作物栽培農家の方にピッタリです。



うねの中心を乱さない
両サイドドライブ方式

RWA1250M

小うね用

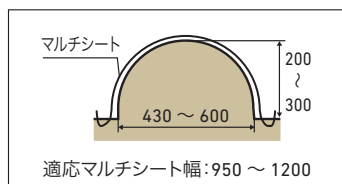
BS095WZMKT

JIS特殊オートヒッチA-II形

BS095WZMDT

標準3P直装

■うね形状(mm)



適応作物

ばれいしょ
かんしょ など

高うね用

RWA1250MK

JIS特殊オートヒッチA-II形

RWA1250MB

ヤンマーB形

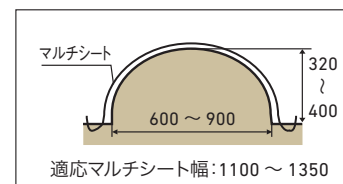
RWA1250MKT

JIS特殊オートヒッチA-II形

RWA1250MC

標準3P直装

■うね形状(mm)

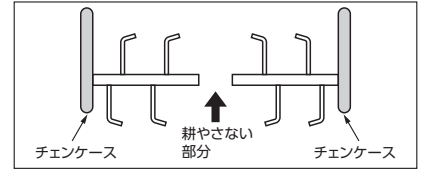


適応作物

さといも
たばこ など

「たばこ」や「さといも」を均質・高品質に栽培できる

ロータリーの中心部に爪・チェーンケースがない、両サイド駆動式。うねの中心部を乱さないため、うね芯に散布した肥料を拡散したり、種いもを移動させることなくマルチングできます。たばこの中層条肥にもピッタリです。



仕上がりが早い

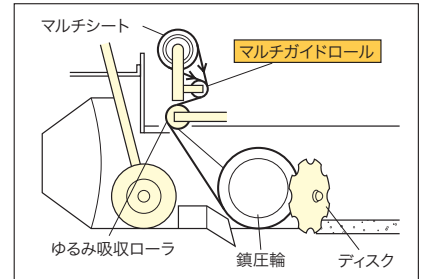
フローティング機構の採用で、完成うねがすばやくつくれます (RWA1250M)。

長尺フィルムもOK

マルチガイドロールの採用で、マルチシートの使い始めから終わりまで、安定したマルチシート掛けができます (長尺フィルム対応) (M仕様)。

1人作業でうね立て同時マルチができる

マルチシートの掛け始めも押さえ役の補助者は不要。また、マルチシートカッター付きなので、次のうねへの移動もすばやく行え、1人作業が可能です。



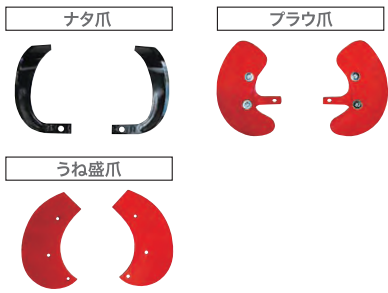
覆土の圧力も調節できる

覆土ディスク加圧用強弱調整機構を採用。作業条件に合わせてマルチシート端の覆土圧が調節できます。

締まりの良い「うね」ができる

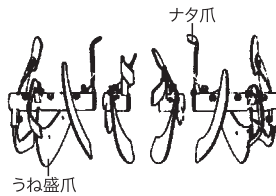
新開発のうね盛ロータにより、移植に適した土の締まりの強い「うね」ができあがります (うね盛ロータ仕様)。

土壌や作業に合った爪の組み合わせがお選びいただけます！



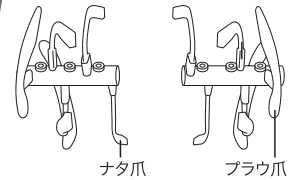
うね盛ロータ

RWA1250MK
RWA1250MB
RWA1250MC



爪ロータ

BS095WZMKT
BS095WZMDT
RWA1250MKT



主要諸元

名称 販売型式名 仕様	ヤンマーうね立て整形ロータリー（自在形）					
	BS095WZMKT	BS095WZMDT	RWA1250MK	RWA1250MKT	RWA1250MB	RWA1250MC
駆動方式	MLCH 両サイドドライブ					
機体寸法	全長 (mm)	1600		1800		
	全幅 (mm)	1100		1400		
	全高 (mm)	1100		1100		
機体質量 (重量)	220 (kg)		235			
爪形状	爪ロータ		うね盛ロータ	爪ロータ	うね盛ロータ	
うね形状	うね高さ (mm)	200 ~ 300		320 ~ 400		
	うねすそ幅 (mm)	430 ~ 600		600 ~ 900		
	適応マルチシート幅 (mm)	950 ~ 1200		1100 ~ 1350		
適応トラクター (PS)	15 ~ 24		15 ~ 34			
トラクター装着方式	JIS A-II 形	標準3P直装	JIS A-II 形		ヤンマー B形	標準3P直装

ヤンマーアグリ株式会社

〒530-0014 大阪市北区鶴野町1-9
梅田ゲートタワー
yanmar.com

このカタログの仕様は、改良などにより、予告なく変更することがあります。



この印刷物は植物油インキを使用しています。

⚠️ 安全に関するご注意

- ご使用の際は、取扱説明書をよくお読みのうえ、正しくお使いください。
- 無理な運転は商品の寿命を縮め、故障・事故の原因となることがあります。
- 故障・事故を未然に防止するため、定期点検は必ずおこなってください。
- 保証書は、ご購入の取扱い店で必ずお受け取りください。

商品についてのご意見、ご質問は下記へ