



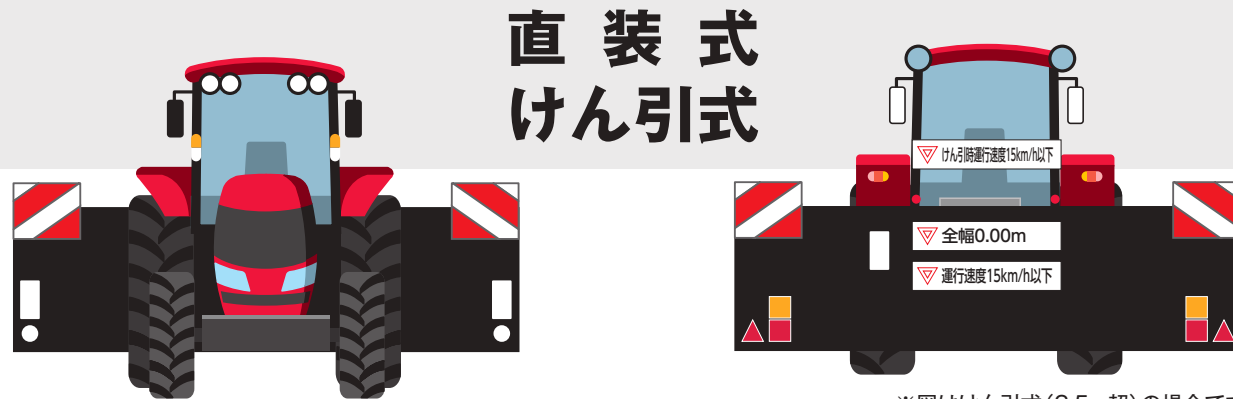
YANMAR

■作業機付き公道走行のための装備

※下図はイメージで、実際とは異なる場合があります。

作業機付きトラクターの公道走行対応(P/ーP仕様)

公道走行対応部品を標準装備！
追加部品不要で公道走行が可能！



※図はけん引式(2.5m超)の場合です。

反射器/灯火器(方向指示器・制動灯・尾灯・後退灯・車幅灯)/制限を受けた自動車の標識/全幅と運行速度の表示/外側表示板

※直装式とけん引式、全幅2.5m以下と2.5m超で対応が異なります。
※道路運送車両法における大型特殊自動車は対応が異なります。
※必要な免許・特殊車両通行許可(全幅2.5m超の場合)が別途必要です。

詳しくは二次元コード先を参照もしくは販売店へお問い合わせ下さい。

ヤンマーHP
(公道走行
について)



ヤンマーアグリ株式会社

〒702-8515 岡山県岡山市中区江並428
yanmar.com

このカタログの仕様は、改良などにより、予告なく変更することがあります。



この印刷物は
植物油インキを使用しています。

⚠ 安全に関するご注意

- ご使用の際は、取扱説明書をよくお読みのうえ、正しくお使いください。
- 無理な運転は商品の寿命を縮め、故障・事故の原因となることがあります。
- 故障・事故を未然に防止するため、定期点検は必ずおこなってください。
- 保証書はご購入の取扱い店で必ずお受け取りください。

商品についてのご意見、ご質問は下記へ



輸入商品総合カタログ

プロ農家の期待を上回る、
卓越した実力。
充実の装備で、
多彩な複合作業に対応。



JOHN DEERE 6R シリーズ

SMALL	JD-6110R / JD-6120R / JD-6130R	110ps	120ps	130ps
軸 距		2580mm		
MID	JD-6135R / JD-6145R / JD-6155R	135ps	145ps	155ps
軸 距		2765mm		
LAEGE	JD-6175R / JD-6195R / JD-6215R / JD-6250R	175ps	195ps	215ps 250ps
軸 距		2800mm (6250Rのみ) 2900mm		

プロ農家の期待に応え得る
トラクター



JOHN DEERE 6M シリーズ

SHORT	JD-6090M / 6100M / 6110M / 6120M	90ps	100ps	110ps	120ps
軸 距		2400mm			
SMALL	JD-6130M / 6140M	130ps	140ps		
軸 距		2580mm			
MID	JD-6145M / 6155M	145ps	155ps		
軸 距		2765mm			
LAEGE	JD-6175M / 6195M	175ps	195ps		
軸 距		2800mm			

JOHN DEERE 7R シリーズ



JD-7R250 / 7R270 / 7R290	250ps	270ps	290ps
JD-7R310 / 7R330 / 7R350	310ps	330ps	350ps

より力強く、より作業を効率的に。
生産性の向上を徹底追求。

JOHN DEERE 8R シリーズ



最高のけん引力を発揮。
最高の作業性を発揮。

JD-8R280 / 8R310 / 8R340	280PS	310PS	340PS
JD-8R370 / 8R410	370PS	410PS	

JOHN DEERE 8RX シリーズ

走行困難な
傾斜地や土壌でも
理想的なパフォーマンス
を発揮

JD-8RX310 / 8RX340	310PS	340PS
JD-8RX370 / 8RX410	370PS	410PS

JOHN DEERE STRONG PONT

CommandPro Joystick コマンドプロジョイスティック

1本のレバーで前後
進・速度設定からあ
らゆる機能の操作まで
可能に!



※対象機種:GM除く

フルフレーム構造

軽量ながら重負荷に対応し、重量作業機のベストマッ
チングを図ったフルフレーム構造。頑強なフレームが機体
への負荷を吸収します。また、フレームにエンジンをマウ
ントし、オペレーターに伝わる振動・騒音を低減。



Command Center コマンドセンター

分かりやすくトラクターの
状態を表示。各種設定
が日本語対応タッチパ
ネル操作で簡単にでき
ます。



TLS トリプルリンクサスペンション

前輪の接地性が高まり、強いけん引力を発揮。安定して
効率の高い作業を行うことができます。また、重けん引
作業でも車体のヘッドアップを効果的に抑制。快適な
乗り心地にもつながり、
オペレーターの疲労を
軽減します。(6Mシ
リーズはQ、C、A仕様のみ)



自動操舵

Auto Trac Ready仕様 (オートトラックレディ)

自動操舵に対応した油圧式の操舵装置が組み込まれて
います。オプションのSF6000レシーバを購入することで、
コマンドセンターを使用してガイダンス、オートトラック(自動
操舵)が可能です。あらかじめレシーバブラケットとコネクタ
が装備されており、レシーバの着脱も簡単に行えます。

GNSSガイダンスシステム・
自動操舵システムで、
誰でもより簡単に、より正確に。



播種床作り

クーン 

信頼の高耐久性・
大径ローターによる
高砕土性の両立



**PHY182/202/2500/3000
303/3004/3504
5004/6004**

パワーハロー
PHYシリーズ

作 業 幅：1800/2100/2500/3000/3500/5000/6000
適 用 馬 力：40-360PS

ミノスアグリ 

砕土・均平・鎮圧で、
理想的な播種床を
実現



TDRAM series
70-200PS
TDRAM-F series
140-300PS

パワーハロー
TDRAMシリーズ

作 業 幅：2000/2500/3000/4000/5000/6000
適 用 馬 力：70-300PS

播種

ジョンディア 

JD独自の不耕起対応ドリル。
豆・麦・ソバなどの種子に対応。
安定した播種深度を維持。



グレンドリル
JD-1590

作 業 幅：3000
条 間：194mm

クーン 

高速作業でも正確な
播種深度を実現。



真空プランター
PL3

条 数：4
条 間：650/750mm

ミノスアグリ 

真空式で
1粒ずつの精密播種



真空プランター
TDBPNM4

条 数：4
条 間：600/750mm

チューメ 

大容量ホッパーで補給回数が少なく、
高い鎮圧効果
も発揮



けん引式グレンドリル
TJC3000

作 業 幅：3000mm
条 間：121mm

安定した播種量と
播種深さで
高能率作業を実現！



グレンドリル(播種)
CK3000 CK4000

25条播き・条間：120mm
作業幅：3000mm(播種)
33条播き・条間：120mm
作業幅：4000mm(播種)

施肥同時播種で
さらなる効率化を



グレンドリル(施肥・播種)
KL2500 KL3000

作業幅：2500mm
条 間：125mm
作業幅：3000mm
条 間：125mm

施肥

クーン 

独自のEMC機能で
均一で高精度な
次世代の肥料散布



**AXIS302D
AXIS202M
AXIS402M**

ブロードキャスト
AXISシリーズ

散 布 幅：18/28m(標準)
12/42m(上下限)
ホッパー容量：1400L(標準)

収穫

ジョンディア 

最新技術のすべてを結集し、
収穫作業に革命
を起こすコンバイン




JD-S770/S780/S790
455ps 547ps 625ps
JD-T550/T560/T660
305ps 387ps 387ps

普通型コンバイン
Sシリーズ/Tシリーズ

粗耕起


ジョンディア 

心土破碎で
透・排水性を改善！




Vリッパー

作 業 幅：1525/2285/2540/3810
適 用 馬 力：100-250PS


クーン 

高速作業でも
優れたすき込み性能




ディスクハロー
OP303

作 業 幅：3000mm
適 用 馬 力：90-150PS


クーン 

粗耕起、混和、砕土、整地と
様々な用途の万能作業機




スタブルカルチ
CU-L300

作 業 幅：3000mm
適 用 馬 力：120-180PS

ミノスアグリ 


最大深度15cm。
高速で土壌の表層を
砕土混和できます



ディスクティラー
DTMシリーズ


作 業 幅：1750/2000/2500/3000/3500/4000/4500/5000mm
適用馬力：65-200PS
BETA-DTMシリーズ
作 業 幅：2200/2700/3200/3700/4200/4700/5200mm
適用馬力：50-220PS

効率的な
心土破碎と
混和・鎮圧を実現




サブソイラー
GBシリーズ

作 業 幅：2150/3070
適 用 馬 力：130-160PS

FAE 

最大径30cmの
石もラクラク粉碎。
石の悩みを
一気に解決！



ストーンクラッシャー
STCシリーズ

作 業 幅：1240/1480/1960/2000
適 用 馬 力：90-275PS

防除

ジョンディア 

自動レベリングシステム装備のブームで、
高効率な散布作業が可能！



自走式スプレーヤー
JD-R4023
牽引式スプレーヤー
JD-M724/732/740

ブ ーム 幅：R4023 24m/27m
M724-740 18/30m
タンク容量：R4023 2270L
M724 2400L
M732 3200L
M740 4000L

裁断

クーン 

フロント・リヤの
コンビ作業で
裁断＋耕起を効率化



BPR240/BPR280/BPR305

フロント・リヤ兼用
シュレッダー

作 業 幅：2370/2790/3030
適 用 馬 力：80-175PS

播種

<p>ジョンディア  JOHN DEERE</p>  <p>独自のフィンガー ピックアップが種子を1粒ずつ 確実につまみ均一播種</p> <p>※写真はヨーロッパ仕様につき異なります。</p> <p>コーンplanター JD-1755 (4条・6条)</p> <p>条 数：4/6条 条 間：760mm</p>	<p>チューメ </p>  <p>精度良く播種して、 種のロス削減</p> <p>グラスシーダー GM2500 作業幅：2500mm 条間：125mm GM3000 作業幅：3000mm 条間：125mm</p>	<p>クーン </p>  <p>パワーハローとの 組み合わせで 碎土・鎮圧・播種を 1工程で完了</p> <p>スモールシーダー SH201/402</p> <p>条 数：8条 ホッパー容量：200/380L</p>
--	--	---

刈り取り

<p>ジョンディア  JOHN DEERE</p>  <p>高能率・高品質な飼料の収穫を実現</p> <p>モアコンディショナー JD-600シリーズ</p> <p>作業幅：3000 / 3500mm 適用馬力：90PS- / 105PS-</p>	<p>ジョンディア  JOHN DEERE</p>  <p>リアモアコンディショナーとの組合せにより、 ワイドな刈幅で高能率作業を実現</p> <p>フロントモアコンディショナー F310R/F350R</p> <p>作業幅：3100 / 3500mm 適用馬力：100PS- / 120PS-</p>	<p>クーン </p>  <p>楕円形のディスクで優れた 切断性能とスムーズな排出</p> <p>ディスクモア KYシリーズ</p> <p>作業幅：1600/2000/2400/2800/3100mm</p>
--	--	--

反転・集草

<p>クーン </p>  <p>特徴的なアーム形状によって、 ふわっとした理想的な ウインドロー</p> <p>小径ローターによる 乾燥時間短縮・高い追従性</p> <p>ジャイロテッダ GTYシリーズ</p> <p>作業幅：4200/5200/6500/7800/8700/ 10800/13000/17200mm</p>	<p>クーン </p>  <p>特徴的なアーム形状によって、 ふわっとした理想的な ウインドロー</p> <p>ジャイロレーキ GRYシリーズ</p> <p>作業幅：3200/3800/4100/ 5400~6400/6850~7450mm</p>
---	---

収穫

<p>ジョンディア  JOHN DEERE</p>  <p>JD-8100 / JD-8200 / JD-8300 380PS 430PS 490PS JD-8400 / JD-8500 / JD-8600 540PS 585PS 625PS JD-9700 / JD-9800 / JD-9900 770PS 870PS 970PS</p> <p>飼料作物収穫を、高精度・高能率作業で！</p> <p>自走式フォーレイジハーベスタ 8000シリーズ／9000シリーズ</p>	<p>ジョンディア  JOHN DEERE</p>  <p>高品質なベールづくりと 能率・生産性の向上を実現</p> <p>ラウンドベアラ JD-V400 ベール直径：800-1850mm 適用馬力：100PS- JD-F400 ベール直径：1250/1350mm 適用馬力：100PS-</p>
--	--

運搬

<p>マニトウ  MANITOU</p>  <p>さまざまな 先端アタッチメントで、 身近な運搬作業をより</p> <p>テレハンドラー MLT625・MLT635</p> <p>最大馬力：75-129PS 最大持ち高さ：5900/6080mm 最大持ち荷重：2500/3500kg</p>	<p>マニトウ  MANITOU</p>  <p>限られた空間でも 飼料・資材の 運搬・積み込みから 除雪作業まで 多用途で活躍！</p> <p>スキッドステアローダ 1050R 1650R</p> <p>最大馬力：35PS 最大持ち上げ荷重：533kg 最大馬力：68PS 最大持ち上げ荷重：748kg</p>
---	--