



YANMAR

摘芯機

T100S-V(A)

YT222 / YT223A / YT225(A)用

トラクターに乗って、 ラクにきれいに摘芯作業！

果樹園での作業が
大幅省力化



摘芯作業を機械化。
重労働から解放され、
短時間できれいに仕上がります。

1 高能率で省力化

2 きれいに刈取り

3 コンパクト収納

作業の
動画は
コチラ



高能率で省力化

今まで多大な労力と時間がかかっていた手作業での摘芯作業を機械化。身体への負担を軽減し、適期に摘芯作業が行えます。

ポイント!

果実の発育が良くなります!

開花始めの時期に、摘芯を行い新梢の成長を抑えることで果実の方に栄養を与え、果実の発育が良くなります。摘芯後に再度成長をする副梢も果実への養分を妨げるため、摘芯を行います。



手作業で重労働



トラクターに乗って大幅省力化

樹木上部もきれいに刈取り

- 樹木の垣根に沿って上部と側面の葉を同時に刈取りすることができ、大幅に作業効率を上げることができます。
- 作業状態を確認しながらブレードの微調整が思いのままに行えます。



※写真は、カウンタウエイトケース(オプション)を装着しています。

コンパクト収納

- 移動時はコンパクトに折りたたむことができ、安全に果樹園内を移動することができます。
- 着脱や移動に便利な「キャスター付き着脱スタンド」を刈取部に標準装備。トラクターの着脱も1人で簡単に行えます。




■主要諸元

名称		ヤンマー 摘芯機	
販売型式名		T100S-V	T100S-VA
区分		FRM	
機体寸法	全長 (mm)	600	
	全幅 (mm)	1050	
	全高 (mm)	1700	
機体質量(重量) (kg)		128	
適応トラクター		YT222・YT225 (安全フレーム仕様、ハイクリアランス仕様は除く)	YT223A・YT225A (安全フレーム仕様、ハイクリアランス仕様は除く)
刈取部	刈幅(縦×横) (mm)	1030×700	
	刈高さ (mm)	1830～2630	
	調整高さ (mm)	790～1590	
オフセット量 (mm)		640～1000(7段階)	
作業効率(作業値) (分/10a)		20	


※T100S-V(A)には取付用バルブキット(VK-T100(A),FRMA)が含まれます。バルブキットのトラクターへの組付工数は約4.0hです。

■オプション



カウンタウエイトケース
CW250S,FLD

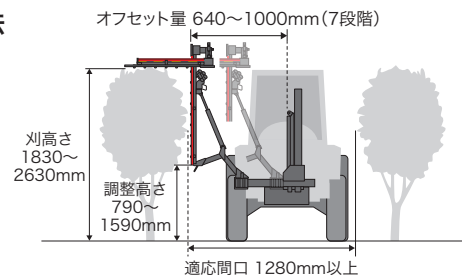
※装着には、延長ヒッチ(CWKG,FLD)が必要です。



フロントウエイトアダプタ
WA-T100,FRMA

※フロントウエイト30kg×4個まで装着可能です。

■作業適応寸法



ヤンマーアグリ株式会社

〒702-8515 岡山県岡山市中区江並428
yanmar.com

このカタログの仕様は、改良などにより、予告なく変更することがあります。

⚠️ 安全に関するご注意

- ご使用の際は、取扱説明書をよくお読みのうえ、正しくお使いください。
- 無理な運転は商品の寿命を縮め、故障・事故の原因となることがあります。
- 故障・事故を未然に防止するため、定期点検は必ずおこなってください。
- 保証書は、ご購入の取扱店で必ずお受け取りください。

商品についてのご意見、ご質問は下記へ