



YANMAR

ミニ耕うん機

# YK301QT

3.0PS



「かわいい顔して頼もしい」  
うちの畑の働き者



ご家庭での“おいしい”野菜づくりを応援する **ごちそう! 家庭菜園** [Webサイト](#)

ヤンマーのWebサイト「ごちそう! 家庭菜園」では、畑やベランダで野菜をつくるための基礎知識や、栽培方法、料理レシピなど、楽しくわかりやすくお伝えしています。



ごちそう家庭菜園

検索



[https://www.yanmar.com/jp/agri/lagrillife/kitchen\\_garden/](https://www.yanmar.com/jp/agri/lagrillife/kitchen_garden/)

ヤンマーホームページ  
<https://www.yanmar.com/jp/agri/>



ヤンマーアグリ  
公式facebookページ



ヤンマーアグリ  
「ヤンマー農業チャンネル」  
YouTube チャンネルはコチラ



## ヤンマーアグリ株式会社

〒702-8515 岡山県岡山市中区江並428  
yanmar.com

### ⚠️ 安全に関するご注意

- ご使用の際は、取扱説明書をよくお読みのうえ、正しくお使いください。
- 無理な運転は商品の寿命を縮め、故障・事故の原因となることがあります。
- 故障・事故を未然に防止するため、定期点検は必ず行ってください。
- 保証書は、ご購入の取扱い店で必ずお受け取りください。

商品についてのご意見、ご質問は下記へ

このカタログの仕様は、改良などにより、予告なく変更することがあります。

# よし、家庭菜園をもっと楽しもう!

ワンタッチで  
切り替え

移動輪でスイスイ移動  
耕うん↔移動の  
切り替えがよりラクに。

## 上下切替式移動輪抵抗棒

抵抗棒を上げるだけで移動輪が下がり、かんたんに耕うんと移動の切り替えができます。

※YK301QT-B,IT/YK301QT-D,ITに標準装備



「上下切替式移動輪抵抗棒」の動画がご覧になれます。



レバー1本で  
切り替える  
だけ!

## ■ 移動双尾輪

安定したスムーズな移動走行ができます。  
※YK301QT,I に標準装備

## ■ うね立て移動輪301QT

抵抗棒をくると回すだけで、うね立て器と移動輪のセットが完了します。

▶詳しくはP.5へ  
※YK301QT,UT/YK301QT-B,UT/  
YK301QT-D,UTIに標準装備



運搬が  
ラク!

コンパクトに  
たたためて、車載が便利。

ハンドルを折りたためば、乗用車にも載せられて便利。



※サイズは  
YK301QTの場合

全長680mm

全高  
670mm

全幅530mm

ハンドルは上側にも下側にも折りたたむことができます。



「コンパクトに折りたたむ」の動画がご覧になれます。

操作がシンプルで  
わかりやすい!

## エンジンをかけて レバーを握るだけ。

エンジンをかけて左手のレバーを握れば作業スタート、レバーを離せばストップ。かんたんに操作ができます。



「シンプルな操作」の動画がご覧になれます。

小さくて、軽くて、“うれしい使いやすさ”がいっぱい。

はじめての方のファースト耕うん機にもピッタリ。

あなたのライフスタイルに合った


スタイリッシュなデザインのミニ耕うん機と一緒に

家庭菜園をエンジョイしませんか?

## 野菜がすくすく育つ土をつくろう!

よく耕すと、しっかり根を張ります。

硬くなった土を砕きながら混ぜることで、空気を多く含んだやわらかい状態にすることができ、野菜の根が張りやすい環境をつくれます。ミニ耕うん機を使うことで、野菜の生育しやすい環境をかんたんに、しかも短時間でつくることができます。



よいうねは、野菜を健康に育てます。

耕した土壌を盛り上げて畑に溝をつくることを「うね立て」といいます。排水性や通気性を高め、根腐れを防ぎ、作物が育ちやすい土のベッドを作ります。



レバーを握って  
後進ラクラク。

旋回しやすく、  
狭い場所でも作業しやすい。

右手のレバーを握るだけでエンジン回転を自動で低速に落とし、ゆっくりバックします。



※握るとバック機構はYK301QT-B/  
YK301QT-D/YK301QT-S  
シリーズに標準装備



ほ場の端などの狭い場所での旋回はもちろん、土に深く入りこんでしまったときや、方向を変えたいとき等さまざまな場面でもラクに取り回せます。



「握るとバック」の動画がご覧になれます。

軽い力で  
ラクに使える!

## 作業をサポートする装備。

### 簡易フリフリ抵抗棒

「簡易フリフリ抵抗棒」を装備。抵抗棒がフリフリ動くので、旋回時は抵抗にならず、ラクに旋回ができます。



隣接耕うんの際に、思い通りの方向にコントロールができます。

※YK301QT/YK301QT-B,(UT)/  
YK301QT-D,(UT)に標準装備  
詳細は、P7をご参照ください。

### ■ 低振動爪

ハンドル手元の振動を抑える「低振動爪」を装備。操作の負担を軽減します。

※YK301QT-D/YK301QT-Sシリーズに標準装備




### ■ サイドディスク

左右のディスクで直進作業をサポートし、ふらつきを軽減します。

※YK301QT-B/YK301QT-Dシリーズに標準装備

※YK301QTシリーズはオプション(別売)  
詳細は、P7をご参照ください。



※実際の販売モデルとは形状が異なる場合があります。

かんたんで  
使いやすい

## かんたん3STEPで運転スタート



YK301QT-D,UT

畑の広さ目安	～約 <b>50</b> 坪
耕うん幅	<b>YK301QT</b> 【標準仕様】 <b>280・530</b> mm
	<b>YK301QT-B</b> 【握るとバック仕様】 <b>280・530</b> mm (サイドディスク幅 610mm)
	<b>YK301QT-D</b> 【デラックス仕様】 <b>390・550</b> mm (サイドディスク幅 610mm)
連続使用可能時間 (ガソリン満タン時)	約 <b>110</b> 分 ※ほ場条件によります。
燃料タンク容量	<b>1.0</b> L
エンジン馬力	<b>3.0</b> ps

### ハンドル高さ調節

体格に合わせて高さが調節できるので、ラクな姿勢で作業ができます。

### ハンドル左右回動 [YK301QT-Dシリーズ]

ハンドルを左右に回動することで、ハウスの支柱ぎわ、畑の壁ぎわ等も作業できます。

### ユニバーサルグリップ

握ったときに力が入りやすく、長時間作業しても疲れにくい形状です。

### からみま線

草やワラが絡まってもカマなどでかんたんに取り除けます。

[YK301QT/YK301QT-B]  
[YK301QT-D]

### 快適メンテナンス

ドレンボルトの採用でミッションオイルの交換がかんたんに行えます。

### ロープフック

簡単にロープが掛けられ、運搬時に本体を固定できます。

## 充実の こだわり機能

### 2段階変速 [YK301QT-(D/S)シリーズ]

硬いほ場での耕うん作業やアタッチメントでの深耕作業など、ほ場の条件や作業に応じた速度が選べます。

### うね立て移動輪 301QT [UT仕様]

抵抗棒を「くると」まわすだけで、うね立て器と移動輪のセットが完了。工具なしでかんたんにセットでき、うねが立てられます。

※その他の仕様はオプション  
うね立て移動輪301QT(コードNo.UT-QT301)

### 延長フェンダー [YK301QT-(D/S)シリーズ]

延長フェンダーで小石などの飛散を防ぐので安心です。また、爪軸が見えないので、安心感がアップします。

### 耕うん幅調整

両サイドの爪を外して、作物の間の中耕培土作業も行えます。

耕うん幅 **390mm**

### セルフケアサポート

二次元コードをスマートフォンなどで読み取るとその場で、使い方を動画でご覧になれます。

写真はYK301QT-D,UT






※実際の販売モデルとは形状が異なる場合があります。

# 作業の幅が広がる、多彩なアタッチメント。

## 耕うん

<b>ミニ六角ローター</b> (750010-77002) ■ 耕幅：600mm ■ 外径：φ320mm けん引力、細土性に優れています。	<b>MTタフローター730</b> (750012-65000) ■ 耕幅：560～730mm ■ 外径：φ320mm 硬いほ場でも深く耕すことができます。	<b>MTキープローター</b> (750012-70000) ■ 耕幅：290mm, 600mm ■ 外径：φ310mm サイドディスクの採用で安定した耕うんができます。	<b>ニュースターローターDX650</b> (750012-96500) ■ 耕幅：325mm, 630mm ■ 外径：φ290mm 推進力があり、スムーズに耕うんができます。	<b>アポロ培土器BプラスMT</b> (750026-40002)  425～810mm 150 200mm 110～130mm
--	---	--	---	---





## 丸うね

<b>ミニアポロ培土器BプラスMT</b> (750026-50002)  395～660mm 130 190mm 100～130mm	<b>ファイナル培土器MT</b> (750025-30001)  500～800mm 150 200mm 110～130mm	<b>ニューイエロー培土器QT</b> (750023-32000)  300～750mm 150 220mm 100～130mm	<b>プラ溝竣器BプラスMT</b> (750024-90002)  680～760mm 190 250mm 120,135,150,165,180mm	<b>ミニうね立て器BプラスMT</b> (750024-83002)  530～690mm 105 150mm 120,135,150,165,180mm
--	---	---	---	--

## 丸うね・台形うね

<b>内盛整形器FP</b> (7A2580-91001) きれいで締まった丸うね作りができます。  120 150mm 350～530mm (内盛) 110 140mm 350～530mm (内盛)	<b>整地板720MT</b> (750015-61000) 耕うん時や収穫後の整地など、ほ場を均平にします。  ※作溝器別売	<b>スーパー整地レーキ700</b> (750015-74000) 耕うん時や収穫後の整地など、ほ場を均平にします。 	<b>1 スパイラルローター 併用推奨 2 KBV字抵抗棒2型</b> ① (750010-23000) ② (750055-50000) 畑や果樹園などの、除草に活躍します。 	<b>ブルースパイラル650</b> (750035-54000) 畑や果樹園などの、除草に活躍します。 
--	---	--	---	---

## あぜ切り

<b>あぜ切器DX2QT</b> (750027-28000)* 水田のあぜ切りや、うねシート埋め込み用の溝がつかれます。  ※IT仕様の場合は750027-35000	<b>けん引車輪</b> (750000-13000) 培土やうね立て作業時など、けん引力が必要な時に使用します。 	<b>U型中耕車輪</b> (750002-51000) 爪輪を取り外して使用する、中耕用の車輪です。培土器などを使う時に装着すれば中耕と培土の同時作業ができます。 	<b>移動</b> <b>KBH移動車輪350</b> YK301QT, YK301QT-B*1用 (750009-05000) <b>移動車輪360YKQT</b> YK301QT-D*2用 (750002-56000) エンジンをかけても手押しでも使えるので様々な路面での移動をラクにおこなえます。 ※1 YK301QT-Bはサイドディスクを取って装着 ※2 サイドディスクへ装着  ※写真は装着イメージです	<b>フロント輪YKQT</b> (7A2900-71010) 移動輪とフロント輪の3輪で支えるのでエンジンがかげずにラクに移動できます。  ※写真は「うね立て移動輪301QT」と併用
---	--	---	---	--

## ■ モデル仕様詳細

販売型式名	YK301QT(標準仕様)			YK301QT-B(握るとバック仕様)				YK301QT-D(デラックス仕様)				YK301QT-S
	—	UT	I	—	UT	IT	ITNR	—	UT	IT	ITNR	
低振動爪・爪軸								●	●	●		●
爪軸なし							●					●
サイドディスク	※1	※1	※1	●	●	●		●	●	●		
作業速度2速								●	●	●	●	●
握るとバック				●	●	●	●	●	●	●	●	●
ハンドル左右回転								●	●	●	●	
延長フェンダー								●	●	●	●	●
簡易フリフリ抵抗棒	●	●	●	●	●			●	●			
上下切替式移動輪抵抗棒						●	●			●	●	
移動双尾輪	※2	※2	●	※2	※2	※2	※2	※2	※2	※2	※2	※2
うね立て移動輪301QT	※3	●	※3	※3	●			※3	●			※3

IT/I/UT仕様は、移動輪が標準装備されています。その他の仕様は、オプションとして移動輪の装着が可能です。  
 ※1オプション(別売)コードNo.7A2901-35300 適用:YK301QT/YK301QT-B ※2オプション(別売)コードNo.750056-14000 ※3オプション(別売)コードNo.UT-QT301

## ■ 主要諸元

名称		ヤンマーミニ耕うん機										
販売型式名		YK301QT(標準仕様)			YK301QT-B(握るとバック仕様)			YK301QT-D(デラックス仕様)			YK301QT-S	
仕様		—	UT	I	—	UT	IT	—	UT	IT	—	
機体寸法	全長 (mm)	1185										
	全幅 (mm)	530			610							
	全高 (mm)	1000										
機体質量(重量)	(kg)	34	37	34	38	41	42	39	42	43	39	
エンジン	型式名	GB101LN										
	種類	空冷4サイクルOHVガソリンエンジン										
	総排気量 (L(cc))	0.098(98)										
	定格出力/回転速度 (kw(PS)/rpm)	1.4(1.9)/1600										
	最大出力 (kw(PS))	2.2(3.0)										
走行部	使用燃料	自動車用無鉛ガソリン										
	燃料タンク容量 (L)	1.0										
	始動方式	リコイルスタータ式										
	主クラッチ形式	ベルトテンション式										
作業部	変速段数	前進1			前進1・後進1			前進2・後進1				
	駆動方式	センタードライブ										
	爪軸形式	分割式										
	車輪回転数	前進1速 (rpm)	113			72						
		前進2速 (rpm)	—			113						
爪回転外径 (mm)	φ300											
車軸形状 (mm)	丸軸 φ20											
耕幅 (mm)	280・530					390・550						
移動車輪	モデル仕様詳細に記載											
ハンドル上下調節	菊座式無段階											

※ヤンマー純正オイルを必ずご使用ください。純正以外のオイル使用は故障の原因になります。 ※改良などにより、予告なく変更することがあります。

## YK301QT (標準仕様)



## YK301QT-B (握るとバック仕様)



## YK301QT-D (デラックス仕様)



※実際の販売モデルとは形状が異なる場合があります。