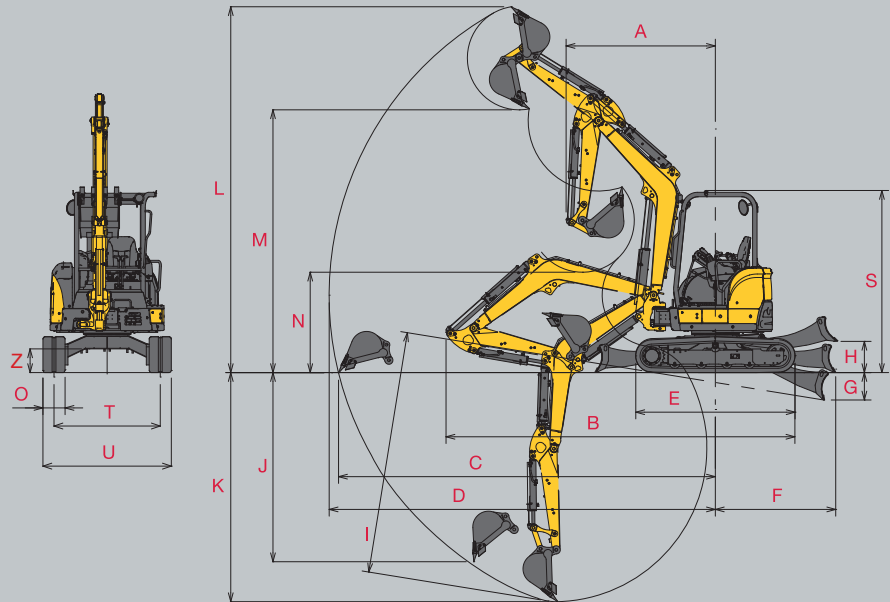
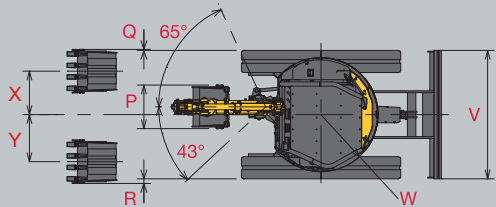


Especificações Técnicas

Vi030-6B Vi035-6B



- Giro da cabine de 360° sem que a parte traseira saia do limite da esteira.

Dimensões		mm	
Vi030-6B		Vi035-6B	
	Cabine Aberta	Cabine Fechada	Cabine Aberta
A	2200		2170
B	4520		4770
C	4890		5270
D	5020		5390
E	2160		2160
F	1480		1630
G	325		370
H	375		425
I	3110		3440
J	2160		2410
K	2970		3250
L	4710		5110
M	3010		3410
N	1110		1240
O	300		300
P	540		590
Q	85		15
R	135		65
S	2460		2470
T	1250		1440
U	1550		1740
V	1550		1740
W	R 775		R 775
X	590		590
Y	640		640
Z	320		320

Especificações

MODELO				Vi030-6B		Vi035-6B	
CABINE				ABERTA	FECHADA	ABERTA	FECHADA
PESO (MASSA)	ESTEIRA DE BORRACHA / AÇO		Kg	3175 / 3275	3315 / 3415	3585 / 3685	3725 / 3825
MOTOR	TIPO		Ciclo Diesel	YANMAR 3TNV88-ZSBV			
	POTÊNCIA		kW (hp) / rpm	20.4 (27.3) / 2200			
DESEMPENHO	CAÇAMBA	CAPACIDADE	m³	0,10		0,11	
		LARGURA	mm	540		590	
		FORÇA DE ESCAVAÇÃO	kN	23,5		25,1	
	VELOCIDADE DE DESLOCAMENTO	ALTA / BAIXA	Km/h	4,5 / 2,7			
	VELOCIDADE DE GIRO		rpm	10,5		9,5	
	ÂNGULO DE GIRO DA LANÇA (ESQUERDA/DIREITA)		graus	43 / 65			
PRESSÃO DE CONTATO	ESTEIRA DE BORRACHA / AÇO		kPa (PSI)	29,3 (4,25) / 30,2 (4,38)	30,6 (4,44) / 31,4 (4,55)	33,1 (4,80) / 34,0 (4,93)	34,3 (4,97) / 35,2 (5,11)
SISTEMA HIDRÁULICO	CAPACIDADE DA BOMBA	BOMBA DE DESLOCAMENTO VARIÁVEL	L/min	37,4 (P1 e P2)		36,96 (P1 e P2)	
		BOMBA DE ENGENRAGEM	L/min	20,9 (P3) e 9,9 (P4)		26,18 (P3), 10,78 (P4)	
	PRESSÃO DE ALÍVIO DO SISTEMA		Mpa (PSI)	20,6 (2988) P1 e P2, 19,6 (2843) P3		22,1(3205) P1 e P2, 21,1(3060) P3	
CAPACIDADE DO TANQUE DE COMBUSTÍVEL			Litros	41			
P.T.O HIDRÁULICO	FLUXO COMBINADO DE AÇÃO DUPLA		Mpa (PSI)	20,6 (2988)		22,1(3205)	
			L/min	58,3		63,2	

\*P.T.O. (Power take-off). Sistema de acionamento da bomba hidráulica para operação dos acessórios.

CONCESSIONÁRIA

(19) 3801-9200  
/yanmarbrasil

@yanmarbrasil  
Yanmar Brasil

www.yanmar.com/br

Este material contém o resumo das especificações do produto e todas as informações contidas podem ser alteradas sem aviso prévio. A configuração standard pode ser diferente das fotos ilustrativas, por isso, antes de comprar sempre confirme todas as informações do produto com a concessionária de sua região.  
\* Consulte o regulamento com o revendedor mais próximo.

5303022019



YANMAR

MINIESCAVADEIRA

Vi030-6B Vi035-6B

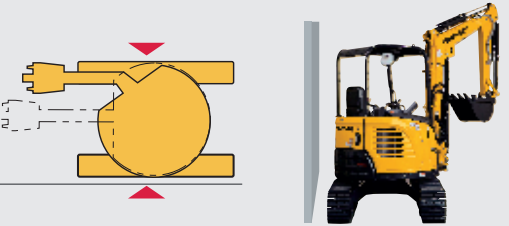


02 ANOS DE GARANTIA\*

YANMAR - A SUA MELHOR PARCEIRA NA CONSTRUÇÃO DO FUTURO

Características

Com o verdadeiro giro zero não se preocupe com a traseira.




Escavação lateral de valas bem próxima à parede sem sair do alinhamento.

Fácil manutenção

A facilidade de acesso ao motor traz grandes melhorias para a eficiência da manutenção!

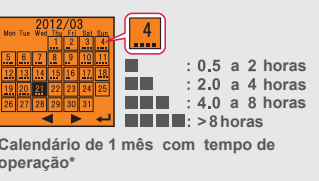
A ampla abertura do capô juntamente com a tampa lateral do chassi removível, torna fácil a manutenção.



LCD


O display LCD fornece informações como o tempo que a máquina já operou e alertas de manutenção.

**Tela do monitor de LCD**

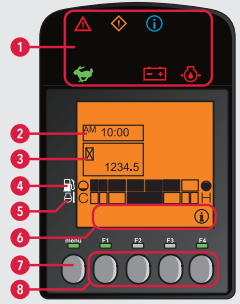


Calendário de 1 mês com tempo de operação\*

exibe até 3 meses\*



horas de funcionamento diárias.



- 1 Lâmpada de aviso
- 2 Lâmpada de cuidado
- 3 Lâmpada de informação
- 4 Lâmpada de aviso segunda velocidade ativada
- 5 Lâmpada de aviso carga na bateria
- 6 Lâmpada de aviso pressão do óleo de motor

- 1 A lâmpada LED pisca ao exibir aviso e informações
- 2 Relógio
- 3 Horímetro
- 4 Tanque de combustível
- 5 Temperatura da água
- 6 F1-F4 – Guia
- 7 Menu principal
- 8 F1-F4 – Botões de navegação

Troca de acessórios de forma rápida, simples e fácil.



Gancho móvel   Gancho fixo

**Remoção**



Coloque a concha no chão.   Puxe o pino da trava de segurança.   Vire o interruptor para remover.   Levante o braço para remoção.



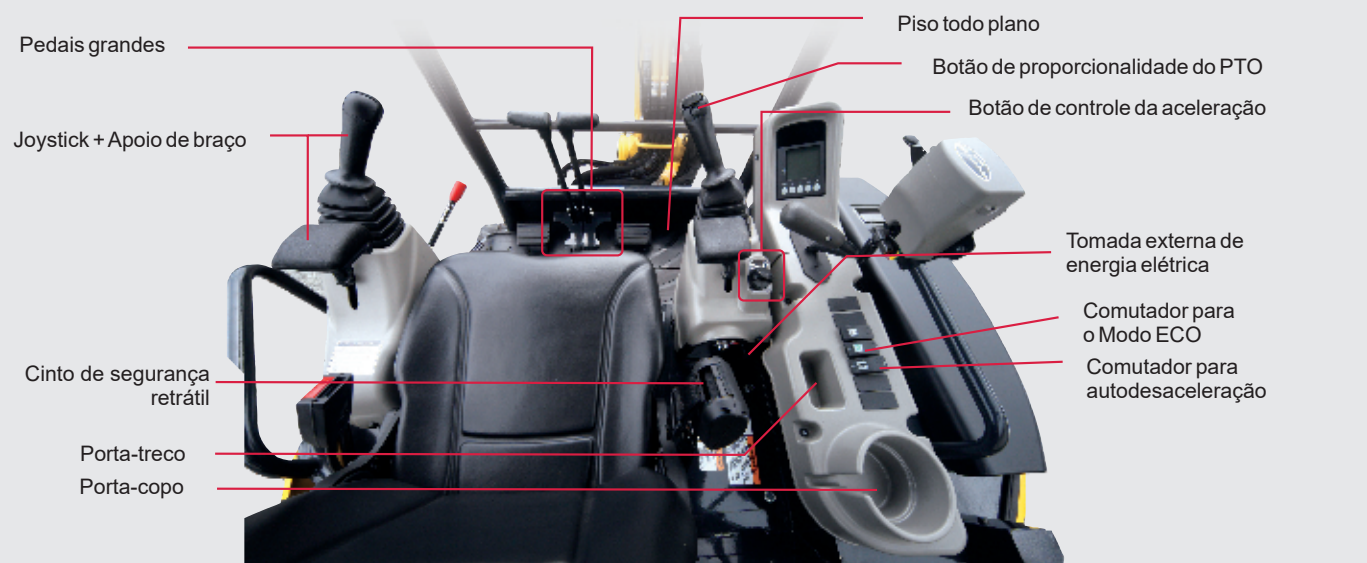
Gancho móvel   Gancho fixo

**Acoplamento**



Fixe o implemento no gancho de engate.   Movimente o implemento certificando que o mesmo está na posição correta.   Ligue o interruptor para fixar.   Coloque o pino da trava de segurança e aperte-o.

Conforto




- Pedais grandes
- Joystick + Apoio de braço
- Cinto de segurança retrátil
- Porta-treco
- Porta-copo
- Piso todo plano
- Botão de proporcionalidade do PTO
- Botão de controle da aceleração
- Tomada externa de energia elétrica
- Comutador para o Modo ECO
- Comutador para autodesaceleração

Limpo & Silencioso

Ar condicionado \*opcional

Mantém a temperatura ideal da cabine todo tempo.



Equipada com motor diesel **YANMAR 3TNV88** que fornece uma potência de **20,4 kW**



Fornecendo serviços que mantêm você no caminho certo  
**SMARTASSIST Remote (SA-R)**



Uso eficiente das máquinas devido ao monitoramento remoto

Nossas miniescavadeiras são equipadas com GPS e terminais de comunicação, permitindo que você gerencie informações de localização através desse sistema de comunicação. O sistema também permite que a YANMAR monitore remotamente sua máquina, mantendo os intervalos de manutenções adequados, identificando rapidamente os problemas da máquina e fornecendo os serviços e suporte necessários a qualquer momento.



Proporcionando tranquilidade, apoiando o seu negócio



**Sistema de prevenção de roubo**

Esse recurso de prevenção contra roubo envia um e-mail para você quando a máquina sai de uma área pré-determinada.



**Serviço de notificação de erro**

De forma rápida identifique o erro em caso de problemas com sua máquina.



**Ferramenta de gerenciamento de manutenção**

Gerenciar inspeção/ Informação de manutenção.



**Ferramenta de gerenciamento de status operacional**

Visualize o status operacional da máquina.



**Ferramenta de criação de cronograma de trabalho**

Grave dados de trabalho e melhore a eficiência.