



YANMAR

ミニ耕うん機

YK-QT Series

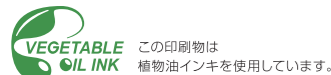
3.0PS



ヤンマーアグリ株式会社
〒702-8515 岡山県岡山市中区江並428
yanmar.com



このカタログの仕様は、改良などにより、予告なく変更することがあります。



⚠️ 安全に関するご注意

- ご使用の際は、取扱説明書をよくお読みのうえ、正しくお使いください。
- 無理な運転は商品の寿命を縮め、故障・事故の原因となることがあります。
- 故障・事故を未然に防止するため、定期点検は必ずおこなってください。
- 保証書はご購入の取扱い店で必ずお受け取りください。

商品についてのご意見、ご質問は下記へ…

よし、 家庭菜園を もっと楽しもう!

小さくて、軽くて、“うれしい使いやすさ”がいっぱい。
はじめての方のファースト耕うん機にもピッタリ。
あなたのライフスタイルに合ったスタイリッシュな
デザインのミニ耕うん機と一緒に
家庭菜園をエンジョイしませんか?



初心者の私でも
カンタンに使えますか?



**軽々と使いやすい、
自転車感覚の操作性。**

機体は軽くてコンパクト。まるで使いなれた
自転車感覚のハンドル操作で、小回りも自在
に行えます。



操作が難しくないか
不安なのですが?



エンジンをかけてレバーを握るだけ。

エンジンをかけて左手のレバーを握れば作業スタート、レバーを離せばストップ。
また、作業時に右手のレバーを握ると、エンジン回転が自動で低速に戻りバック
するので、カンタンです。



※握るとバック機構はYK300QT-(B,D,S)仕様に標準装備

女性の私でも軽い力で
使えますか?



低振動爪とダブル抵抗棒でらくちん。

新開発の低振動爪でハンドル手元の振動を従来機より40%抑えます。
また、抵抗棒が従来機の1本から2本になったことで、今までよりも少ない力で
作業できます。この2つの組み合わせで、女性でもカンタンに使えます。



※YK300QT-(B),ITW
YK300QT-Dは標準装備
その他の仕様はオプション
(コードNo.7A2900-75020)

※ほ場がやわらかく機械の進みが悪い場合は、1本抵抗棒(コードNo. 1A1750-70000)をご利用ください。
(YK300QT-Dのみ別売り)


アタッチメント(うね立て器)の
付け替えはカンタンですか?



**工具を使わずに
うね立て器をセット。**

抵抗棒を「くるっと」まわすだけで、
うね立て器のセット完了。工具なし
でカンタンにセットできます。

※YK300QT-D,ITWUTに標準装備



畑まで家から
距離があるのですが?



**車に乗せられて、
移動輪でスイスイ移動。**

ハンドルを折りたためば、乗用車にも
乗せられて便利。またアタッチメント
の移動輪でラクに移動できます。

※ハンドルは上側にも下側にも
折りたたむことができます。



カンタンで使いやすい

カンタン3STEPで運転スタート



- 1 エンジン停止スイッチを【運転】に切替える。
- 2 チョークレバーを【始動時】に切替える。
- 3 リコイルを引いてエンジンを始動させ、チョークレバーを【運転中】に戻す。

ハンドル高さ調整

身長に合わせて高さが調整できるので、無理なく作業ができます。



ハンドル左右回転

ハンドルを左右に回転することで、ハウスの支柱ぎわ、畑の壁ぎわ等も作業できます。 ※YK300QT-Dに標準装備




「からみま線」

草やワラが絡まってもカマなどでカンタンに取り除けます。



快適メンテナンス

ドレンボルトの採用でミッションオイルの交換がカンタンになりました。



ロープフック

簡単にロープが掛けられ、運搬時に本体を固定できます。



ユニバーサルグリップ

握ったときに力が入りやすく、作業時の負担を軽減します。



YK300QT-D,IT

耕うん⇄移動の切替えがよりラクに。

上下切替式
移動輪抵抗棒により、
移動輪が爪軸に近く、
車輪幅も広くなり
移動がラクになりました。
(DX尾輪仕様)



ポイント

抵抗棒を上げるだけで、
移動輪が下がります。



上下に
切替える
だけ!

重心位置の
変更で、
ハンドル荷重が軽くなり、
従来より移動がラクに行えます。



エンジン停止スイッチ
緊急時でもボンと押すだけで
停止します。

新型燃料キャップ
大きくて握りやすいので、
手袋をしていても開け閉
めがカンタンです。

ワイドな耕うん幅 550mm

充実のこだわり機能

2段階変速

硬いほ場での耕うん作業やアタッチメントでの深耕作業など、ほ場の条件や作業に応じた速度が選べます。
※YK300QT-(D,S)に標準装備



本格うね立て器

培土器が左右の法面を押さえるので、崩れの少ない、しっかりしたうねができます。
※YK300QT-(B),UT
YK300QT-D,ITWUTに標準装備



※写真はYK300QT-D,ITWUT


延長フェンダー (オプション) コードNo.7A2900-32100

延長フェンダーで小石などの飛散を防ぐので安心です。また、爪軸が見えないので、安心感がアップします。
※YK300QT-(D,S)は標準装備



耕うん幅調整

両サイドの爪を外せば、作物の間の中耕培土作業も行えます。



耕うん幅 390mm

セルフケアサポート

QRコードをスマートフォンなどで読み取るとその場で、使い方を動画でご覧になれます。



DVD説明書(付属品) ※非売品

取扱説明書(冊子)に加え、使い方などをわかりやすく映像で説明するDVDが付属しています。



作業の幅が広がる、多彩なアタッチメント。

耕うん

ミニ六角ロータ
NO.: 7S0010-77002

■ 耕幅：600mm
■ 外径：φ320mm

けん引力、細土性に優れています。

丸うね

MTタフロータ730
NO.: 7S0012-65000

■ 耕幅：560~730mm
■ 外径：φ320mm

硬いほ場でも深く耕すことができます。

MTキープロータ
NO.: 7S0012-70000

■ 耕幅：290mm, 600mm
■ 外径：φ310mm

サイドディスクの採用で安定した耕うんができます。



丸うね

ファイナル培土器MT
NO.: 7S0025-30001

ニューイエロー培土器
NO.: 7S0023-32000

プラ溝竣器B プラスMT
NO.: 7S0024-90002

ミニうね立て器B プラスMT
NO.: 7S0024-83002

内盛うね立て

内盛整形器FP
NO.: 7A2580-91001

きれいで締まった丸うね作りができます。

整地板720MT
NO.: 7S0015-61000

耕うん時や収穫後の整地など、ほ場を均平にします。

除草

畑や果樹園などの、除草に活躍します。

スパイラルロータ
NO.: 7S0010-23000

KBV抵抗棒2型
NO.: 7S0055-50000

畦切り

YK300QT畦切機
NO.: 7S0025-05002

水田の畦切りや、畦シート埋め込み用の溝がつけられます。

車輪

けん引車輪
NO.: 7S0000-13000

培土やうね立て作業時など、けん引力が必要な時に使用します。

中耕車輪
NO.: 7S0000-10000

培土器などを使う時に装着すれば中耕と培土の同時作業ができます。

移動

移動双尾輪
NO.: 7S0056-14000

安定したスムーズな移動走行が出来ます。

移動輪360YKQT
NO.: 7S0002-56000

エンジンをかけて自走できる移動輪です。

フロント輪YKQT
NO.: 7A2900-71010

移動輪とフロント輪の3輪で支えるのでエンジンをかけずにラクに移動できます。

うね立て移動輪QT
NO.: 7S0026-47000

耕うん・うね立て・移動が1台で行えます。

ダブル抵抗棒YKQT
NO.: 7A2900-75020

2本の抵抗棒で機体の安定感が増し、今までよりも少ない力で作業できます。

※移動双尾輪と併用写真はITW仕様

■ モデル仕様詳細

| 型式 | 仕様 | 小売価格(税込) | 低振動爪・爪軸 | 2速 | 握るとバック | ハンドル左右回転 | うね立て移動輪(ダブル抵抗棒ワンタッチ回転付) | うね立て移動輪(抵抗棒付) | 上下切替式移動輪付 | 移動双尾輪 | 1本抵抗棒 | ダブル抵抗棒移動輪(ワンタッチ回転付) | 延長フエンダー |
|----------------------|-------|----------|---------|----|--------|----------|-------------------------|---------------|-----------|-------|-------|---------------------|---------|
| YK300QT (標準仕様) | | 98,780 | ● | | | | | | | | ● | | |
| | IT | 102,410 | ● | | | | | | | ● | ● | | |
| | ITW | 109,230 | ● | | | | | | | | ● | ● | |
| YK300QT-B (握るとバック仕様) | | 130,900 | ● | | ● | | | | | | ● | | |
| | NR | 122,100 | | | ● | | | | | | ● | | |
| | IT | 134,530 | ● | | ● | | | | | ● | ● | | |
| | ITW | 141,350 | ● | | ● | | | | | | ● | ● | |
| YK300QT-D (デラックス仕様) | ITWUT | 160,600 | ● | ● | ● | ● | ● | | | | ● | | ● |
| | IT | 158,400 | ● | ● | ● | ● | | | ● | | ● | | ● |
| | ITWNR | 141,350 | | ● | ● | ● | | | | | ● | ● | ● |
| YK300QT-S (スパイラル仕様) | | 151,800 | ● | ● | ● | | | | | ● | | ● | |

※表示価格は消費税率10%の価格です。*YK300QT-Sのスパイラルロータは別売となっています。

■ 主要諸元

| 名称 | | ヤンマーミニ耕うん機 | | | | |
|------------------|------------------------|--------------------|----------------------|---------------------|---------------------|--|
| 販売型式名 | | YK300QT (標準仕様) | YK300QT-B (握るとバック仕様) | YK300QT-D (デラックス仕様) | YK300QT-S (スパイラル仕様) | |
| 機体寸法 | 全長 (mm) | 1265 | | | | |
| | 全幅 (mm) | 620 | | | | |
| | 全高 (mm) | 1030 | | | | |
| 機体質量 (kg) | 37 | 38 | 45(ITは43) | 43 | | |
| エンジン | 型式名 | GB101LN | | | | |
| | 種類 | 空冷4サイクルOHVガソリンエンジン | | | | |
| | 総排気量 (L[cc]) | 0.098[98] | | | | |
| | 定格出力/回転速度 (kW[PS]/rpm) | 1.4[1.9]/1600 | | | | |
| | 最大出力 (kW[PS]) | 2.2[3.0] | | | | |
| | エアクリナー | オイルバス式 | | | | |
| | 始動方式 | リコイルスタータ式 | | | | |
| | 燃料タンク容量(規定量) (L) | 1.2 | | | | |
| エンジンオイル(規定量) (L) | 0.4 | | | | | |
| 走行部 | 走行変速段数 (段) | 前進1 | 前進1・後進1 | 前進2・後進1 | | |
| | 主クラッチ形式 | ベルトテンション式 | | | | |
| | ミッションオイル量(規定量) (L) | 1.0 | | | | |
| 車輪部 | 駆動方式 | センタードライブ | | | | |
| | 車輪 | 前進1速 (rpm) | 113.0 | | 72.0 | |
| | 回転数 | 前進2速 (rpm) | — | — | 113.0 | |
| | | 後進1速 (rpm) | — | — | 32.0 | |
| | 爪回転外径 (mm) | φ300 | | | | |
| | 耕幅 (mm) | 390・550 | | | | |
| | 車輪形状 | 形状 | 丸軸 | | | |
| | | 全長 (mm) | 186 | | | |
| | | ピン穴位置 (mm) | 152 | | | |
| | | 軸径 (mm) | φ20 | | | |
| 爪形状 | ナタ爪 | | | | | |
| 耕深調整 | 1本抵抗棒 | | ダブル抵抗棒(ITは1本) | 1本抵抗棒 | | |
| ハンドル | 上下調節 | 菊座式 | | | | |
| | 左右回転調節 | — | | | | |
| 回転式移動輪付簡易うね立て器 | 無し | | 有り(ITは無し) | 無し | | |

※ ヤンマー純正オイルを必ずご使用ください。純正以外のオイル使用は故障の原因になります。 ※ 改良などにより、予告なく変更することがあります。

YK300QT



YK300QT-B



YK300QT-D



■ デザインは、KEN OKUYAMA DESIGNが担当。

※ 実際の販売モデルとは形状が異なる場合があります。