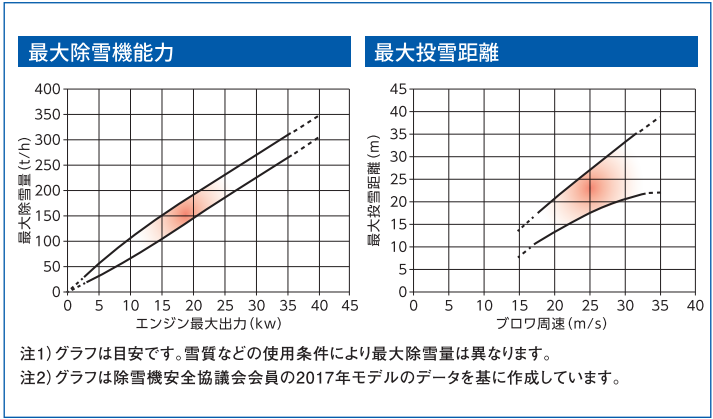


主要諸元		小型（ミニタイプ）			中型（ミドルタイプ）			
		JS-865C,A	JS-1071C,A	JS-1080HT,A	JM-1092DW,AELRH	JM-1390X,VEL	JM-1390A,VIEL	JM-1390AR,VIELR
性能	機体寸法:全長×全幅×全高 (mm)	1480×680×1120	1480×740×1120	1470×825×1120	1880×920×1380	1650×930×1360	1700×930×1360	1700×930×1360
	機体質量(重量) (kg)	138	143	168	360	252	299	313
	最大除雪幅 (mm)	650	710	800	920		915	
	最大除雪高さ (mm)		525		600		570	
	ブロワ周速 (m/s)	24.5	24.1	24.1	26.2		23	
エンジン	型式名	MZ300B1QLB	MZ300B1QLZ		L100V	MZ360YT	MZ380E	
	種類	空冷4サイクル傾斜形ガソリン(OHV)			空冷4サイクル立形ディーゼル	空冷4サイクル傾斜形ガソリンエンジン(OHV)		
	総排気量 (L[cc])	0.296[296]			0.435[435]	0.374[374]		
	最大出力/回転速度 (kW[PS]/rpm)	6.3[8.5]/3200	7.0[9.5]/3600		6.8[9.3]/3600	8.7[11.8]/3600	7.8[10.6]/3600	
	使用燃料	無鉛ガソリン			ディーゼル軽油	無鉛ガソリン		
除雪部	燃料タンク容量 (L)	5.0			5.4	6.7		
	始動方式	セル、リコイル			セルスタータ式			
	リフティング機構	手動（フリーアンドロック機構）		電動	電動油圧式			
	ローリング機構	—		電動	電動油圧式	—	—	電動油圧式
	除雪段数 (段)	1			1			
走行部	変速方式	DiscCVT		HST	HST			
	変速段数 (段)	無段			無段			
	走行速度 (km/時)	0～3.4			0～3.4	0～3.2		
	シューター段数 (段)	2			2			
	シューター旋回	電動			電動			
停止機構	デッドマンクラッチ方式	ツノ式			ループ式	ツノ式		
	シューター部非常停止スイッチ	—			○	—	—	—
	後進時非常停止機構	—			○	—	—	—

主要諸元		大型（ラージタイプ・プロ用高能率タイプ）						
		JL-1510,A	JL-1811,A	JL-2211,A	JL-2211,AV	JL-2412A,S	JL-3512A,S	JL-4512A,S
機体寸法 全長×全幅×全高（mm）		2270×1010×1935(1565)	2300×1100×1990(1620)	2300×1100×1990(1620)	2300×1120×1990(1605)	2365×1220×1530(1260)	2410×1258×1530(1240)	2520×1258×1530(1260)
性能	機体質量（重量）（kg）	584	750		765	925	1019	1102
	最大除雪幅（mm）	1010	1100		1120	1220	1225	
	最大除雪高さ（mm）	675	715	760				
	ブロワ周速（m/s）	26.8	28.9	28.9	30	29.2	29.2	
	型式名	3TNV70-XSR	3TNV76-XSR2	3TNV76-XSR1		3TNV82A-BNSR	3TNV88C-DSR	4TNV88C-DSR
エンジン	種類	立形水冷4サイクルディーゼル						
	総排気量（L[cc]）	0.854[854]	1.115[1115]			1.330[1330]	1.642[1642]	2.189[2189]
	最大出力/回転速度（kW[PS]/rpm）	11.0[15.0]/2800	13.2[18.0]/2800	16.2[22.0]/2800		17.5[23.8]/2500	25.4[34.6]/3000	32.4[44.1]/3000
	使用燃料	ディーゼル軽油						
	燃料タンク容量（L）	20	25				36	
除雪部	始動方式	セルスタータ式						
	リフティング機構	油圧式						
	ローリング機構	油圧式					油圧式（オート）	
	除雪段数（段）	1			2			
	変速方式	HST						
走行部	変速段数（段）	無段						
	走行速度（km/時）	0～3.8	0～3.4			0～4.0		
	シューター段数（段）	2						
シューター旋回		電動						電動（自動旋回ボタン付）
停止機構	デッドマンクラッチ方式	ループ式	ループ式+HST					
	シューター部非常停止スイッチ	○	○	○	○	○	○	○
	後進時非常停止機構	○	○	○	○	○	○	○

※全高の（ ）内寸法はシュータ折りたたみ時。※除雪性能は、雪質や作業条件によって実際の数値と異なる場合があります。



ヤンマーまごころ保険

この保険はヤンマー（株）が保険契約者となり、保険料を負担しております。

除雪機の使用中心

誤って他人にケガをさせたら…
他人の物をこわしてしまったら…

そんなとき
まごころ保険が
お役に立ちます

◆お支払いの対象となる事故例◆

- 除雪作業中、操作を誤って他人にぶつけてケガをさせた。
- 除雪作業中、操作を誤って他人の物をこわしてしまった。
- 除雪作業中、雪を飛ばして通行人にケガをさせた。
- 除雪作業中、雪を飛ばして通行中の車の窓ガラスを割ってしまった。等

◆保険期間◆
ご購入後1年間。2年目からは、有料となります。

◆対象となる除雪機・融雪機◆
今シーズン購入されたヤンマー除雪機（新品機）

◆支払限度額・免責金額◆

身体障害(支払限度額)

1事故・1名
1億円(免責金額1万円)

財物損壊(支払限度額)

1事故
2,000万円(免責金額1万円)

※作業中は他の人を近づけないでください。※スリップ事故には細心の注意を払い、傾斜地ではとくに安全に気を配って作業してください。

ヤンマーアグリ株式会社
〒702-8515 岡山県岡山市中区江並428
yanmar.com

このカタログの仕様は、改良などにより、予告なく変更することがあります。

この印刷物は植物油インキを使用しています。

- ⚠ 安全に関するご注意
- ご使用の際は、取扱説明書をよくお読みのうえ、正しくお使いください。
 - 無理な運転は商品の寿命を縮め、故障・事故の原因となることがあります。
 - 故障・事故を未然に防止するため、定期点検は必ずおこなってください。
 - 保証書は、ご購入の取扱い店で必ずお受け取り下さい。

●商品についてのご意見、ご質問は下記へ



YANMAR

ヤンマー除雪機

JS-865C,A

JM-1390X,VEL

JL-4512A,S















さらに安心の 賠償責任保険付

除雪機全機種に

対人 1億円 対物 2,000万円

※ただし補償期間内とさせていただきます。

ヤンマー除雪機 製品・装備ラインナップ

		小型タイプ(ミニタイプ)			中型(ミドルタイプ)				大型(ラージタイプ・プロ用高能率タイプ)						
PS(馬力)		8.5	9.5	9.5	9.3	11.8	10.6	10.6	15.0	18.0	22.0	22.0	23.8	34.6	44.1
最大除雪高さ		525mm			600mm	570mm			675mm	715mm		760mm			
除雪幅		650mm	710mm	800mm	920mm	915mm			1,010mm	1,100mm		1,120mm	1,220mm	1,225mm	
															
		JS-865C,A	JS-1071C,A	JS-1080HT,A	JM-1092DW,AELRH	JM-1390X,VEL	JM-1390A,VIEL	JM-1390AR,VIELR	JL-1510,A	JL-1811,A	JL-2211,A	JL-2211,AV	JL-2412A,S	JL-3512A,S	JL-4512A,S
掲載ページ		P3	P3	P3	P5	P5	P6	P6	P9	P9	P10	P10	P11	P11	P12
エンジン	空冷OHVガソリン	●	●	●		●	●	●							
	空冷ディーゼル				●										
	立形水冷ディーゼル								●	●	●	●	●	●	●
	DPF搭載クリーンエンジン													●(新型)	●(新型)
走行部	スwisイターン(旋回レバー)						●	●							
	サイドクラッチレバー			●(湿式)	●	●			●	●(湿式)	●(湿式)	●(湿式)	●(湿式)	●(湿式)	●(湿式)
	車速制御機能						●	●							
	DiscCVT無段変速	●	●												
	HST無段変速			●	●	●	●	●	●	●	●	●	●	●	●
	イコライザ転輪												●	●	●
除雪部	ノコ歯オーガ	●	●	●	●	●	●	●	●	●	●	●	●	●(新型)	●(新型)
	フレアディスクオーガ									●	●	●	●	●	●
	オーガリフティング機構	●(手動)	●(手動)	●(電動)	●(電動油圧)	●(電動油圧)	●(電動油圧)	●(電動油圧)	●(油圧)	●(油圧)	●(油圧)	●(油圧)	●(油圧)	●(油圧)	●(油圧)
	オーガローリング機構			●(電動)	●(電動油圧)			●(電動油圧)	●(油圧)	●(油圧)	●(油圧)	●(油圧)	●(油圧)	●(油圧)※	●(油圧)※
	eシューター	●	●	●											
	2段シューターデフレクタ	●(手動)	●(手動)	●(手動)	●(電動)	●(手動)	●(電動)	●(電動)	●(電動)	●(電動)	●(電動)	●(電動)	●(電動)	●(電動)	●(電動)
	電動シューター旋回	●	●	●	●	●	●	●	●	●	●	●	●	●	●
	電動シューターデフレクタ				●		●	●	●	●	●	●	●	●	●
	シューター自動旋回スイッチ														●
	ジェットシューター					●	●	●							
安全装置・便利機構	短シューター												●	●	●
	eランプ													●	●
	デッドマンクラッチ	●	●	●	●	●	●	●	●	●(Wデッドマン)	●(Wデッドマン)	●(Wデッドマン)	●(Wデッドマン)	●(Wデッドマン)	●(Wデッドマン)
	シューター部非常停止機構				●				●	●	●	●	●	●	●
	後進時非常停止レバー				●				●	●	●	●	●	●	●
	エンジン非常停止スイッチ												●	●	●
	ワンタッチシューター								●	●	●	●			
	除雪スイッチ						●	●		●	●	●	●	●	●
	急発進規制機能										●	●	●	●	●
	ハンドル高さ一定機構						●	●							
	オーガバックアップ				●		●	●						●	●
	オーガオートセット機能						●	●							
	ループハンドル				●				●	●	●	●	●	●	●
	自己診断機能						●	●						●	●
	ボンネットワンタッチ開閉				●					●	●	●	●	●	●
	タンクスタンド									●	●	●	●	●	●
	後方ライト								(オプション)	●	●	●	●	●	●
パワーオンニュートラル														●	
ユニバーサルデザイン	●	●	●	●				●	●	●	●				
ウインドウ付オーガハウジング				●				●							
除雪機カバー	(オプション)	(オプション)	(オプション)	●	(オプション)	(オプション)	(オプション)	●	●	●	●	●	●	●	

※印は自動水平装置付

小型 ミニタイプ

Snow thrower Mini Type

注)表示価格は、消費税率10%の価格です。

はじめてお使いの方でも、扱いやすいコンパクトボディ。

快適な操作でしっかり除雪ができ、お庭や玄関前など、ご家庭・店舗用にピッタリです。

■ 操作がしやすく、キレイに除雪できる機能を装備!

OHVガソリン 8.5 PS **JS-865C,A**

メーカー希望小売価格 **410,300**円(税込)

最大除雪高さ **525mm** 除雪幅 **650mm**

- ・eシューター
- ・2段シューターデフレクタ
- ・電動シューター旋回
- ・ノコ歯オーガ
- ・オーガリフティング機構(手動)
- ・DiscCVT無段変速
- ・除雪部着脱
- ・デッドマンクラッチ

大きく見やすい操作パネルなど、わかりやすく、楽々、安心。
ユニバーサルデザイン



■ シンプル機能で、パワフル除雪! 9.5馬力エンジン搭載!

OHVガソリン 9.5 PS **JS-1071C,A**

メーカー希望小売価格 **469,700**円(税込)

最大除雪高さ **525mm** 除雪幅 **710mm**

- ・eシューター
- ・2段シューターデフレクタ
- ・電動シューター旋回
- ・ノコ歯オーガ
- ・オーガリフティング機構(手動)
- ・DiscCVT無段変速
- ・除雪部着脱
- ・デッドマンクラッチ

大きく見やすい操作パネルなど、わかりやすく、楽々、安心。
ユニバーサルデザイン



■ 左右の傾斜にピタッと応じる電動ローリング機構を搭載!

OHVガソリン 9.5 PS **JS-1080HT,A**

メーカー希望小売価格 **645,700**円(税込)

最大除雪高さ **525mm** 除雪幅 **800mm**

- ・eシューター
- ・2段シューターデフレクタ
- ・電動シューター旋回
- ・ノコ歯オーガ
- ・オーガローリング機構(電動)
- ・HST無段変速
- ・サイドクラッチレバー
- ・除雪部着脱
- ・デッドマンクラッチ

大きく見やすい操作パネルなど、わかりやすく、楽々、安心。
ユニバーサルデザイン



装備一覧

すばやくキレイな除雪機能。

湿った雪でも、スムーズに排出

eシューター

JS-865C・JS-1071C・JS-1080HT

ブロワとシューターの位置を最適に設計。大量の湿った雪でも詰まりにくく、まとまりの良いきれいな形で投雪できます。



遠くへ投雪できない時など、足元への投雪もできる

2段シューターデフレクタ

JS-865C・JS-1071C・JS-1080HT

すぐ近くへの投雪が可能。雪のまとまりも良く、狙ったところに投雪できます。



投雪の方向を簡単調節

電動シューター旋回

JS-865C・JS-1071C・JS-1080HT

シューターの旋回が、電動で調節可能。ワンレバー操作で、作業条件に合わせて能率良く除雪できます。



固い雪もしっかり掻き込む

ノコ歯オーガ

JS-865C・JS-1071C・JS-1080HT

雪の掻き込み量が多く、eシューターとの相乗効果により一段と優れた除雪能力を発揮します。



電動レバー1本でオーガが上下

オーガリフティング機構(電動)

JS-1080HT

路面の起伏に素早く対応。安定したきれいな除雪ができます。

積雪高さに合わせて、オーガを上下調節できる

オーガリフティング機構(手動)

JS-865C・JS-1071C

リフトレバーの操作で、積雪の高さに合わせてオーガを上下調節できます。

左右の傾斜にもピタリと対応

オーガローリング機構(電動)

JS-1080HT

凸凹地などでの左右の傾きに対して電動ローリング調節でオーガを接地させることができ、キレイな除雪がおこなえます。



便利な機能をカンタン操作。

作業スピードの調節がカンタン

HST無段変速

JS-1080HT

歩く速さや雪の状態に合わせて無段に変速でき、前後進の切り替えもレバー1本・ノックラッチでOK。効率良く、ゆとりある除雪作業がおこなえます。

作業スピードの調節がカンタン

DiscCVT無段変速

JS-865C・JS-1071C

HSTと同様の操作感覚で前後進無断変速で作業がおこなえます。

旋回性が大幅アップ

サイドクラッチレバー

JS-1080HT

女性や初めてお使いの方でも、ラクに旋回作業ができるサイドクラッチレバー付です。

簡単に着脱でき、メンテナンスも容易

除雪部着脱

JS-865C・JS-1071C・JS-1080HT

除雪部と走行部の着脱が容易なため、ベルト交換がラクにおこなえます。

安全機構で安心作業。

レバーを握れば動き、離せばストップ

デッドマンクラッチ

JS-865C・JS-1071C・JS-1080HT

レバーハンドルを握れば動き、離せば止まる。使いやすいレバー式デッドマンクラッチを採用しています。



除雪機専用シートカバー

除雪機カバー

※JSシリーズは、オプションになります。
(7S7054-02500)

中型 ミドルタイプ

Snow thrower Middle Type

除雪性能から走行性、操作性まで、さまざまな面で満足度の高い充実の装備。
道路や少し広い場所で、素早く確実に活躍する実力派が勢ぞろいです。

■ 空冷ディーゼルエンジン搭載で、パワフルに除雪!

空冷ディーゼル 9.3 PS JM-1092DW,AELRH

メーカー希望小売価格 1,125,300円(税込)

最大除雪高さ	600mm	除雪幅	920mm
--------	-------	-----	-------

- ・オーガーバックアップ
 - ・舟形クローラ
 - ・2段シューターデフレクタ
 - ・電動シューターデフレクタ
 - ・電動シューター旋回
 - ・オーガローリング機構(電動油圧)
 - ・オーガリフティング機構(電動油圧)
 - ・ノコ歯オーガ
- ・HST無段変速
 - ・ループ式デッドマンクラッチ
 - ・ボンネットワンタッチ開閉
 - ・ウインドウ付オーガハウジング
 - ・サイドクラッチレバー
 - ・シューター部非常停止機構
 - ・後進時非常停止レバー
 - ・除雪機カバー

 大きく見やすい操作パネルなど、
わかりやすく、楽々、安心。
ユニバーサルデザイン



■ コンパクトボディで、家のまわりや駐車場もすっきり除雪。

OHVガソリン 11.8 PS JM-1390X,VEL

メーカー希望小売価格 762,300円(税込)

最大除雪高さ	570mm	除雪幅	915mm
--------	-------	-----	-------

- ・シャーボルトガード
 - ・ギザギザスクレーパ
 - ・ジェットシューター
 - ・2段シューターデフレクタ
 - ・電動シューター旋回
 - ・オーガリフティング機構(電動油圧)
- ・ノコ歯オーガ
 - ・HST無段変速
 - ・サイドクラッチレバー
 - ・デッドマンクラッチ



注)表示価格は、
消費税率10%の価格です。

動画の視聴は
こちらから



■ 静音・パワー・操作性・コストパフォーマンスの
バランスがとれた1台。

OHVガソリン 10.6 PS JM-1390A,VIEL

メーカー希望小売価格 918,500円(税込)

最大除雪高さ	570mm	除雪幅	915mm
--------	-------	-----	-------

- ・シャーボルトガード
 - ・オーガーバックアップ
 - ・舟形クローラ
 - ・車速制御機能
 - ・スwisイターン(旋回レバー)
 - ・静音設計
 - ・ハンドル高さ一定機構
 - ・オーガオートセット機能
 - ・ジェットシューター
 - ・ギザギザスクレーパ
- ・2段シューターデフレクタ
 - ・電動シューターデフレクタ
 - ・電動シューター旋回
 - ・オーガリフティング機構(電動油圧)
 - ・ノコ歯オーガ
 - ・HST無段変速
 - ・除雪スイッチ
 - ・らくらく除雪スイッチ
 - ・自己診断機能
 - ・デッドマンクラッチ



■ オーガ油圧ローリング機構が、傾斜地で大活躍。優れた防音効果で、
運転音を軽減した静音モデル。

OHVガソリン 10.6 PS JM-1390AR,VIELR

メーカー希望小売価格 998,800円(税込)

最大除雪高さ	570mm	除雪幅	915mm
--------	-------	-----	-------

- ・シャーボルトガード
 - ・オーガーバックアップ
 - ・舟形クローラ
 - ・車速制御機能
 - ・スwisイターン(旋回レバー)
 - ・静音設計
 - ・ハンドル高さ一定機構
 - ・オーガオートセット機能
 - ・ジェットシューター
 - ・ギザギザスクレーパ
 - ・2段シューターデフレクタ
- ・電動シューターデフレクタ
 - ・電動シューター旋回
 - ・オーガローリング機構(電動油圧)
 - ・オーガリフティング機構(電動油圧)
 - ・ノコ歯オーガ
 - ・HST無段変速
 - ・除雪スイッチ
 - ・らくらく除雪スイッチ
 - ・自己診断機能
 - ・デッドマンクラッチ



※仕様・価格は改良などにより、予告なく変更することがあります。※価格はメーカー希望小売価格(税込)で参考価格です。販売価格は販売店が独自に定めております。くわしくは販売店にお問い合わせください。

中型 ミドルタイプ

Snow thrower Middle Type

装備一覧

すばやくキレイな除雪機能。

「後進」に入ると、自動的オーガが上昇 オーガバックアップ

JM-1092DW・JM-1390A・JM-1390AR

走行レバーを「後進」にすると、自動的にオーガが上昇。前進・後進を繰り返すことが多い除雪作業において、スムーズな作業をサポートします。



安定よく、スムーズ走行 舟形クローラ

JM-1092DW・JM-1390A・JM-1390AR

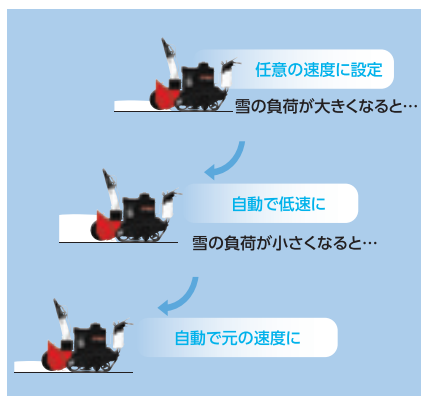
深雪にも埋もれにくい舟形クローラを採用。後進時の高い走破性に加え、幅広いクローラ幅で安定性にも優れています。



雪の量に応じて、車速を自動調節 車速制御機能

JM-1390A・JM-1390AR

雪の状態や量に応じて、除雪速度をコンピュータが自動制御。雪の状態や量が変わっても、その都度スピード調節する必要はありません。



レバーを握って自在に方向転換 スイスイターン(旋回レバー)

JM-1390A・JM-1390AR

コンピュータ制御によるデュアルHSTにより、機敏でスムーズな旋回を実現。曲がりたい方向にレバーを握るだけで、簡単に方向転換ができます。

独自の設計で静かに除雪 静音設計

JM-1390A・JM-1390AR

吸気サイレンサー、大型マフラーやエンジンの防振化を採用した静音設計により、除雪作業時の運転音も減少。住宅地での除雪作業などにもしっかり配慮しています。

同じ姿勢で快適作業 ハンドル高さ一定機構

JM-1390A・JM-1390AR

操作部が独立した設計を採用。オーガを上げ下げしても、ハンドルと操作パネルの高さが一定なため、除雪時に腰を曲げ伸ばしすることなく、一定の姿勢で、ラクに除雪作業がおこなえます。

オーガの手動操作の手間が省ける オーガオートセット機能

JM-1390A・JM-1390AR

除雪時のオーガ高さをコンピュータが記憶。後進から前進にレバーを切り替えると、オーガが元の除雪位置付近※に自動的に戻るため、手動操作の手間が省けます。
※オーガの戻る位置は、若干の誤差が生じる場合があります。

石や木片を噛んでも、すかさず衝撃を緩和 シャーボルトガード

JM-1390X・JM-1390A・JM-1390AR

オーガ部分に、衝撃緩和機構シャーボルトガードを採用。異物の噛み込みによる取付ボルト(シャーボルト)の破損や、それに伴う面倒な部品交換がほぼ不要になりました。修理で除雪作業を中断することなく、時間も費用も節約できます。

固い雪でもしっかり粉砕 ギザギザスクレーパ

JM-1390X・JM-1390A・JM-1390AR

独自のギザギザ刃のスクレーパが、路面の氷をしっかり砕きながら除雪します。

あらゆる雪質も優れた投雪能力を発揮 ジェットシューター

JM-1390X・JM-1390A・JM-1390AR

雪がつきにくい「超高分子量ポリエチレン成形板」をシューター内部に装着し、あらゆる雪質に対応。しかもシューター内部の雪詰まりがほとんどなく、優れた投雪能力を実現します。

足元へも投雪できる 2段シューターデフレクタ

JM-1092DW・JM-1390X
JM-1390A・JM-1390AR

投雪範囲が広い2段式のシューターデフレクタを装備。雪のまとまりも良く、すぐ近くの投雪など、狙ったところに飛ばせます。



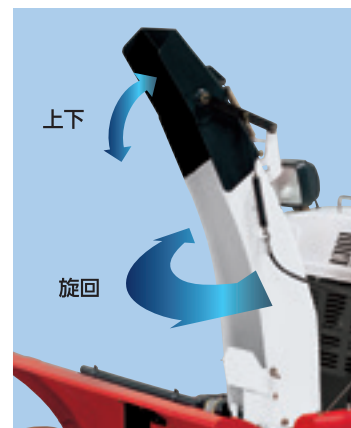
(写真は、JM-1092DW,ELRです。)



投雪距離と投雪方向をカンタン調節 電動シューターデフレクタ & 電動シューター旋回

JM-1092DW・JM-1390X(旋回のみ)
JM-1390A・JM-1390AR

シューターデフレクタの上下とシューターの旋回が電動で調節可能。ワンレバー操作で、作業条件に合わせて能率良く除雪できます。



(写真は、JM-1092DW,ELRです。)

左右の傾斜にもピッタリと対応 オーガローリング機構(電動油圧)

JM-1092DW・JM-1390AR

凸凹地などでの左右の傾斜に対して電動ローリング調節で、除雪面にオーガをピタッと接地させることができるため、いちだんとキレイに除雪できます。

オーガの上下でキレイに除雪 オーガリフティング機構(電動油圧)


JM-1092DW・JM-1390X
JM-1390A・JM-1390AR

路面の起伏にすばやく対応し、安定したキレイな除雪がおこなえます。

固い雪もしっかり掻き込む ノコ歯オーガ

JM-1092DW・JM-1390X
JM-1390A・JM-1390AR

雪の掻き込み量が多く、優れた除雪能力を発揮します。



便利な機能をカンタン操作。

作業スピードの調節がカンタン HST無段変速

JM-1092DW・JM-1390X
JM-1390A・JM-1390AR


歩く速さや雪の状態に合わせて無段変速にでき、前後進の切替えもレバー1本・ノークラッチでOK。効率良く、ゆとりある除雪作業がおこなえます。



握りやすく、使いやすい ループ式デッドマンクラッチ

JM-1092DW

機体の後ろ・左・右から握ることができ、どちらの手でも操作可能な使いやすいハンドル。デッドマンクラッチ付です。



ワンボタンで除雪作業の開始・停止ができる 除雪スイッチ

JM-1390A・JM-1390AR

カンタン操作で、除雪クラッチの入・切を繰り返す長時間作業での疲労を軽減します。

かしこく自動制御 らくらく除雪スイッチ

JM-1390A・JM-1390AR

除雪作業に便利な3つの機能が、ボタン一つで設定できます。(車速制御機能・オーガバックアップ・オーガオートセット機能)

メンテナンスがカンタン ボンネットワンタッチ開閉

JM-1092DW

ボンネットをワンタッチで開閉可能。ミッションやエンジン類のメンテナンス時に便利です。

旋回性が大幅アップ サイドクラッチレバー

JM-1092DW・JM-1390X

女性や初めてお使いの方でも、ラクに旋回作業ができるサイドクラッチレバー付です。

電装トラブルにすぐ対応 自己診断機能

JM-1390A・JM-1390AR

電装トラブル時には、点灯してお知らせします。

安全機構で安心作業。

作業しながらオーガの回転が見える ウインドウ付オーガハウジング

JM-1092DW

オーガへの雪の付着やシャーボルトの破断などの状況が、オペレータから確認できるオーガウインドウを追加。作業部に近づかずに確認できるため、安全性も向上しました。



握ればスタート、離せばストップ デッドマンクラッチ

JM-1390X・JM-1390A・JM-1390AR

レバーを握れば動き、離せば止まる。使いやすいデッドマンクラッチを採用しました。

ガードを外すと、エンジンがストップ シューター部非常停止機構

JM-1092DW

シューター部の雪詰まりを取除くときに、ガードを外すとエンジンが停止します。

緊急時に、安全に走行をストップ 後進時非常停止レバー

JM-1092DW

オペレータが挟まれそうな場合など、体がレバーを押すとHSTレバーがニュートラル付近に戻り、後進が止まります。

除雪機専用シートカバー 除雪機カバー

JM-1092DW

※JL-1390シリーズは、オプションになります。(7S7054-03000)

大型ラージタイプ

Snow thrower Large Type

降雪量が多い高積雪地に対応できる、高性能のラージタイプ。
広い敷地でも、快適な除雪作業がおこなえます。


機能充実。長時間作業で大きな差がつく！

立形水冷ディーゼル 15.0 PS **JL-1510,A**

メーカー希望小売価格 **1,821,600**円(税込)

最大除雪高さ	675mm	除雪幅	1,010mm
--------	-------	-----	---------

- ・ノコ歯オーガ
 - ・舟形クローラ
 - ・2段シューターデフレクタ
 - ・電動シューターデフレクタ
 - ・電動シューター旋回
 - ・オーガローリング機構(油圧)
 - ・オーガリフティング機構(油圧)
 - ・HST無段変速
- ・ループ式デッドマンクラッチ
 - ・サイドクラッチレバー
 - ・ウインドウ付オーガハウジング
 - ・シューター部非常停止機構
 - ・後進時非常停止レバー
 - ・ワンタッチシューター
 - ・除雪機カバー

 大きく見やすい操作パネルなど、
わかりやすく、楽々、安心。
ユニバーサルデザイン




最初は広く、積もってきたらより高く、自在に投雪できる。

立形水冷ディーゼル 18.0 PS **JL-1811,A**

メーカー希望小売価格 **2,299,000**円(税込)

最大除雪高さ	715mm	除雪幅	1,100mm
--------	-------	-----	---------

- ・舟形クローラ
 - ・フレアディスクオーガ
 - ・ノコ歯オーガ
 - ・2段シューターデフレクタ
 - ・電動シューターデフレクタ
 - ・電動シューター旋回
 - ・オーガローリング機構(油圧)
 - ・オーガリフティング機構(油圧)
 - ・HST無段変速
 - ・ループ式デッドマンクラッチ
 - ・HSTデッドマンレバー
- ・除雪スイッチ
 - ・サイドクラッチレバー
 - ・ボンネットワンタッチ開閉
 - ・タンクスタンド
 - ・シューター部非常停止機構
 - ・後方ライト
 - ・後進時非常停止レバー
 - ・ワンタッチシューター
 - ・急発進規制機能
 - ・除雪機カバー

 大きく見やすい操作パネルなど、
わかりやすく、楽々、安心。
ユニバーサルデザイン

 **ダブル**
デッドマンクラッチ



注)表示価格は、
消費税率10%の価格です。




Wデッドマンクラッチで操作性が向上！

立形水冷ディーゼル 22.0 PS **JL-2211,A**

メーカー希望小売価格 **2,508,000**円(税込)

最大除雪高さ	715mm	除雪幅	1,100mm
--------	-------	-----	---------

- ・舟形クローラ
 - ・フレアディスクオーガ
 - ・ノコ歯オーガ
 - ・2段シューターデフレクタ
 - ・電動シューターデフレクタ
 - ・電動シューター旋回
 - ・オーガローリング機構(油圧)
 - ・オーガリフティング機構(油圧)
 - ・HST無段変速
 - ・ループ式デッドマンクラッチ
 - ・HSTデッドマンレバー
- ・除雪スイッチ
 - ・サイドクラッチレバー
 - ・ボンネットワンタッチ開閉
 - ・タンクスタンド
 - ・シューター部非常停止機構
 - ・後方ライト
 - ・後進時非常停止レバー
 - ・ワンタッチシューター
 - ・急発進規制機能
 - ・除雪機カバー

 大きく見やすい操作パネルなど、
わかりやすく、楽々、安心。
ユニバーサルデザイン

 **ダブル**
デッドマンクラッチ




深雪作業にピッタリの2段オーガタイプ！

立形水冷ディーゼル 22.0 PS **JL-2211,AV**

メーカー希望小売価格 **2,640,000**円(税込)

最大除雪高さ	760mm	除雪幅	1,120mm
--------	-------	-----	---------

- ・舟形クローラ
 - ・フレアディスクオーガ
 - ・ノコ歯オーガ
 - ・2段シューターデフレクタ
 - ・電動シューターデフレクタ
 - ・電動シューター旋回
 - ・オーガローリング機構(油圧)
 - ・オーガリフティング機構(油圧)
 - ・HST無段変速
 - ・ループ式デッドマンクラッチ
 - ・HSTデッドマンレバー
- ・除雪スイッチ
 - ・サイドクラッチレバー
 - ・ボンネットワンタッチ開閉
 - ・タンクスタンド
 - ・シューター部非常停止機構
 - ・後方ライト
 - ・後進時非常停止レバー
 - ・ワンタッチシューター
 - ・急発進規制機能
 - ・除雪機カバー

 大きく見やすい操作パネルなど、
わかりやすく、楽々、安心。
ユニバーサルデザイン

 **ダブル**
デッドマンクラッチ



※仕様・価格は改良などにより、予告なく変更することがあります。※価格はメーカー希望小売価格(税込)で参考価格です。販売価格は販売店が独自に定めております。くわしくは販売店にお問い合わせください。

大型 プロ用高能率タイプ

Snow thrower Large Type

本格的な性能と余裕のハイパワーを発揮する、ビックサイズのプロ仕様。
広く大きな駐車場などでも、ゆとりある除雪作業を実現します。

■ 2段オーガの本格除雪機

立形水冷ディーゼル **23.8 PS** **JL-2412A,S**

メーカー希望小売価格 **2,959,000円**(税込)

最大除雪高さ	760mm	除雪幅	1,220mm
--------	--------------	-----	----------------

- ・舟形クローラ
- ・フレアディスクオーガ
- ・ノコ歯オーガ
- ・イコライザ転輪
- ・2段シューターデフレクタ
- ・電動シューターデフレクタ
- ・電動シューター旋回
- ・オーガローリング機構(油圧)
- ・オーガリフティング機構(油圧)
- ・短シューター
- ・HST無段変速
- ・ループ式デッドマンクラッチ
- ・HSTデッドマンレバー
- ・除雪スイッチ
- ・サイドクラッチレバー
- ・ボンネットワンタッチ開閉
- ・タンクスタンド
- ・シューター部非常停止機構
- ・後方ライト
- ・後進時非常停止レバー
- ・急発進規制機能
- ・エンジン非常停止スイッチ
- ・除雪機カバー



注)表示価格は、
消費税率10%の価格です。

動画の視聴は
こちらから



■ 安心機構と操作のしやすさで、除雪作業をサポートします!

立形水冷ディーゼル **44.1 PS** **JL-4512A,S**

メーカー希望小売価格 **4,554,000円**(税込)

最大除雪高さ	760mm	除雪幅	1,225mm
--------	--------------	-----	----------------

- ・オーガーバックアップ
- ・舟形クローラ
- ・オーガ自動水平装置
- ・フレアディスクオーガ
- ・ノコ歯オーガ
- ・イコライザ転輪
- ・eランプ
- ・2段シューターデフレクタ
- ・電動シューターデフレクタ
- ・電動シューター旋回
- ・シューター自動旋回スイッチ
- ・オーガローリング機構(油圧)
- ・オーガリフティング機構(油圧)
- ・短シューター
- ・HST無段変速
- ・ループ式デッドマンクラッチ
- ・HSTデッドマンレバー
- ・除雪スイッチ
- ・サイドクラッチレバー
- ・ボンネットワンタッチ開閉
- ・タンクスタンド
- ・自己診断機能
- ・DPF搭載クリーンエンジン
- ・シューター部非常停止機構
- ・後方ライト
- ・後進時非常停止レバー
- ・急発進規制機能
- ・エンジン非常停止スイッチ
- ・パワーオン・ニュートラル
- ・除雪機カバー



■ 冬のつらい作業を軽減するための、自動機能が充実!

立形水冷ディーゼル **34.6PS** **JL-3512A,S**

メーカー希望小売価格 **4,125,000円**(税込)

最大除雪高さ	760mm	除雪幅	1,225mm
--------	--------------	-----	----------------

- ・オーガーバックアップ
- ・舟形クローラ
- ・オーガ自動水平装置
- ・フレアディスクオーガ
- ・ノコ歯オーガ
- ・イコライザ転輪
- ・eランプ
- ・2段シューターデフレクタ
- ・電動シューターデフレクタ
- ・電動シューター旋回
- ・オーガローリング機構(油圧)
- ・オーガリフティング機構(油圧)
- ・短シューター
- ・HST無段変速
- ・ループ式デッドマンクラッチ
- ・HSTデッドマンレバー
- ・除雪スイッチ
- ・サイドクラッチレバー
- ・ボンネットワンタッチ開閉
- ・タンクスタンド
- ・自己診断機能
- ・DPF搭載クリーンエンジン
- ・シューター部非常停止機構
- ・後方ライト
- ・後進時非常停止レバー
- ・急発進規制機能
- ・エンジン非常停止スイッチ
- ・除雪機カバー



※仕様・価格は改良などにより、予告なく変更することがあります。※価格はメーカー希望小売価格(税込)で参考価格です。販売価格は販売店が独自に定めております。くわしくは販売店にお問い合わせください。

大型 ラージタイプ・プロ用高能率タイプ

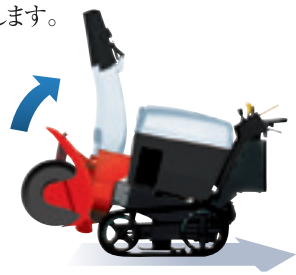
装備一覧

すばやくキレイな除雪機能。

「後進」に入ると、自動的にオーガが上昇 オーガバックアップ

JL-3512A,S・JL-4512A,S

走行レバーを「後進」にすると、自動的にオーガが上昇。前進・後進を繰り返すことが多い除雪作業において、スムーズな作業をサポートします。



安定よく、スムーズ走行

舟形クローラ

JL-1510,A・JL-1811,A・JL-2211,A(V)
JL-2412A,S・JL-3512A,S・JL-4512A,S

深雪にも埋もれにくい舟形クローラを採用。後進時の高い走破性に加え、幅広いクローラ幅で安定性にも優れています。



オーガを水平に制御

オーガ自動水平装置

JL-3512A,S・JL-4512A,S

センサーの働きで、オーガが水平になるよう自動制御します。

前方・左右の雪壁に鋭く切り込む

フレアディスクオーガ

JL-1811,A・JL-2211,A(V)
JL-2412A,S・JL-3512A,S・JL-4512A,S

前方・左右の雪壁におわん型サイドディスクが鋭く切り込んで、ムラのない、キレイな除雪を実現します。



凸凹や段差があっても、スムーズに除雪できる イコライザ転輪

JL-2412A,S・JL-3512A,S・JL-4512A,S

可動転輪が、路面の凸凹によるショックを和らげ、スムーズに走行できます。



適正な燃費消費をランプでお知らせ

eランプ

JL-3512A,S・JL-4512A,S

適正な燃料消費の時、点灯します。過負荷時およびアイドリング中など、燃料消費が適正でない時には、消灯します。

足元へも投雪できる

2段シューターデフレクタ

JL-1510,A・JL-1811,A・JL-2211,A(V)
JL-2412A,S・JL-3512A,S・JL-4512A,S


投雪範囲が広い2段式のシューターデフレクタを装備。雪のまとまりも良く、すぐ近くの投雪など、狙ったところに飛ばせます。



投雪距離と投雪方向をカンタン調節 電動シューターデフレクタ & 電動シューター旋回

JL-1510,A・JL-1811,A・JL-2211,A(V)
JL-2412A,S・JL-3512A,S・JL-4512A,S

シューターデフレクタの上下とシューターの旋回が電動で調節可能。ワンレバー操作で、作業条件に合わせて能率良く除雪できます。



投雪方向は、ワンボタンで変更可能 シューター自動旋回スイッチ

JL-4512A,S

ワンボタン操作で、投雪方向を頻繁に変える際などに便利です。

左右の傾斜にもピッタリと対応

オーガローリング機構(油圧)

JL-1510,A・JL-1811,A・JL-2211,A(V)
JL-2412A,S・JL-3512A,S・JL-4512A,S

凸凹地などでの左右の傾きに対して電動ローリング調節で、除雪面にオーガをピタッと接地させることができるため、いちだんとキレイに除雪できます。

オーガの上下でキレイに除雪

オーガリフティング機構(油圧)

JL-1510,A・JL-1811,A・JL-2211,A(V)
JL-2412A,S・JL-3512A,S・JL-4512A,S

スイッチひとつ、レバー1本でオーガの上下が可能。路面の起伏にすばやく対応し、安定したキレイな除雪がおこなえます。



固い雪もしっかり掻き込む

ノコ歯オーガ

JL-1510,A・JL-1811,A・JL-2211,A(V)
JL-2412A,S・JL-3512A,S・JL-4512A,S

雪の掻き込み量が多く、優れた除雪能力を発揮します。



シューター部の短い北海道仕様

短シューター

JL-2412A,S・JL-3512A,S・JL-4512A,S

シューター部が短いため、ハウス周りなど高さに制限がある除雪作業に最適です。

便利な機能をカンタン操作。

作業スピードの調節がカンタン

HST無段変速

JL-1510,A・JL-1811,A・JL-2211,A(V)
JL-2412A,S・JL-3512A,S・JL-4512A,S

歩く速さや雪の状態に合わせて無段変速にでき、前後進の切替えもレバー1本・ノークラッチでOK。効率良く、ゆとりある除雪作業がおこなえます。



握りやすく、使いやすい

ループ式デッドマンクラッチ

JL-1510,A・JL-1811,A・JL-2211,A(V)
JL-2412A,S・JL-3512A,S・JL-4512A,S

機体の左右・後ろから握ることができ、どちらの手でも操作可能な使いやすいハンドルです。



握ればスタート、離せばストップ

HSTデッドマンレバー

JL-1811,A・JL-2211,A(V)
JL-2412A,S・JL-3512A,S・JL-4512A,S

HSTレバーにデッドマンクラッチを装備。使いやすさと安全性が向上しました。



ワンボタンで除雪作業の開始・停止ができる

除雪スイッチ

JL-1811,A・JL-2211,A(V)
JL-2412A,S・JL-3512A,S・JL-4512A,S

カンタン操作で、除雪クラッチの入・切を繰り返す長時間作業での疲労を軽減します。

メンテナンスがカンタン

ボンネットワンタッチ開閉

JL-1811,A・JL-2211,A(V)
JL-2412A,S・JL-3512A,S・JL-4512A,S

ボンネットをワンタッチで開閉可能。ミッションやエンジン類のメンテナンス時に便利です。

旋回性が大幅アップ

サイドクラッチレバー

JL-1510,A・JL-1811,A・JL-2211,A(V)
JL-2412A,S・JL-3512A,S・JL-4512A,S

女性や初めてお使いの方でも、ラクに旋回作業ができるサイドクラッチレバー付です。

燃料補給がカンタン

タンクスタンド

JL-1811,A・JL-2211,A(V)
JL-2412A,S・JL-3512A,S・JL-4512A,S

燃料補給がラクにできます。

安全機構で安心作業。

有害物質を大幅に削減

DPF搭載クリーンエンジン

JL-3512A・JL-4512A

DPF(ディーゼル・パーティキュレート・フィルター)を搭載し、排ガス中の有害なPM(粒子状物質)を大幅に削減しました。フィルター内のリセット再生は、自動でおこなわれます。

作業しながらオーガの回転が見える

ウインドウ付オーガハウジング

JL-1510,A

オーガへの雪の付着やシャーボルトの破断などの状況が、オペレータから確認できるオーガウインドウを追加。作業部に近づかず確認できるため、安全性も向上しました。



詰まった雪を取り除くときに、エンジンがストップ

シューター部非常停止機構

JL-1510,A・JL-1811,A・JL-2211,A(V)
JL-2412A,S・JL-3512A,S・JL-4512A,S

シューター部の雪詰まりを取除くときに、ガードを外すとエンジンが停止します。

足元を明るく照らす

後方ライト

JL-1811,A・JL-2211,A(V)
JL-2412A,S・JL-3512A,S・JL-4512A,S

機械後方に作業用ライトを装備。※JL-1510は、オプションになります。

緊急時に、安全に走行をストップ

後進時非常停止レバー

JL-1510,A・JL-1811,A・JL-2211,A(V)
JL-2412A,S・JL-3512A,S・JL-4512A,S

オペレータが挟まれそうになった場合など、体がレバーを押すとHSTレバーがニュートラル付近に戻り、後進が止まります。



電装トラブルにすぐ対応

自己診断機能

JL-3512A・JL-4512A

電装トラブル時には、点灯してお知らせします。

雪詰まりの取り除きがカンタン

ワンタッチシューター

JL-1510,A・JL-1811,A・JL-2211,A(V)

万が一雪が詰まっても、シューターの根元を筒のまま外すことができ、詰まった雪をカンタンに取り除けます。



安心速度で発進できる

急発進規制機能

JL-2211,A(V)
JL-2412A,S・JL-3512A,S・JL-4512A,S

変速レバーが急発進位置(一定以上の速度位置)に入っていると、走行クラッチレバーを「入」位置にしても、走行クラッチレバーランプが点滅し、変速レバーを「中立」位置付近に戻すまでは、走行クラッチが「入」になりません。

緊急時にエンジンをストップ

エンジン非常停止スイッチ

JL-2412A,S・JL-3512A,S・JL-4512A,S

大きくて押しやすく、緊急時もすぐにエンジンを止めることができます。

除雪機の急発進を防ぐ

パワーオン・ニュートラル

JL-4512A,S

キースイッチを「ON」にするだけで、HSTレバーが自動的に「中立」の位置に戻り、エンジンがスタート。除雪機の急発進など、誤作動を防ぐことができます。

除雪機専用シートカバー

除雪機カバー

JL-1510,A・JL-1811,A・JL-2211,A(V)
JL-2412A,S・JL-3512A,S・JL-4512A,S