

**YANMAR**

汎用管理機セット仕様

# ハッスル平高うねロータリーマルチ仕様

プロの野菜づくりに最適な、  
きれいなうねづくりができる！

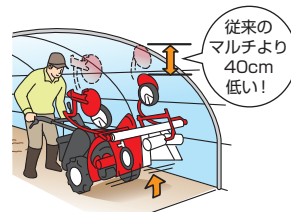
**YK750MK-D,W(E)FRH15YSC (コンパクトマルチ付)**作業動画は  
コチラ

希望小売価格(税込)

セルスタータ式(E仕様) **¥705,320**リコイルスタータ式 **¥661,320**

こんな場面に！

- ① 調深ハンドル1本で、整形に最適な土量の調節が簡単にできる！
- ② 開口踏付車輪で確実に覆土ができ、マルチシートの交換がワンタッチ！
- ③ マルチアームがコンパクトにできるから、移動、格納、ハウス内での旋回もラクラク！

従来の  
マルチより  
40cm  
低い！

## セット内容

### 管理機

#### YK750MK-D,NT(E)

〈タイヤなしタイプ〉

NTE※仕様: **¥328,900 (税込)**NT仕様: **¥284,900 (税込)**

※セルスタータ式(E仕様)はキースイッチでかんたんにエンジンスタートができます。

### アタッチメント

#### ハッスル平高うねロータリーFRH150YS

(7S0455-00621)

**¥240,130 (税込)**

#### ハッスル平高うね

コンパクトマルチCHM180R2

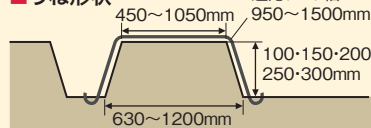
(7S0455-00301)

**¥84,480 (税込)**

製造元: (株) 藤木農機製作所



#### ■うね形状



#### ■適応作物例

- キャベツ
- はくさい
- レタス
- ブロッコリー
- ほうれん草
- たまねぎ
- にんじん



#### 【同梱アタッチメント】

ワイドタイヤ

16x7-8セット

WTIRE-M,SRA

**¥29,040 (税込)**

製造元: ニューデルタ工業(株)



フロントウエイト25

WEIGHT25

(7S0065-16004)

**¥22,770 (税)**

製造元: 佐藤鑄工(株)

**しっかりした平高うね立てを行いたい方にベストマッチ！**

低重心で迫力のパワー。野菜づくりのプロに匹敵する性能を持つ汎用管理機。

# YK750MK-D

## ■いろいろな作業にピッタリ合った速度が選べる。


前進8段、後進4段の多段変速

ほ場状態に合わせて作業速度を選択できるから、うね立てもキレイに仕上がります。

作業速度もロータリー速度も  
レバー1本で同時にチェンジ

レバー1本で駆動ベルトを切替える副変速スーパーチェンジを採用。走行速度だけでなく、PTO回転数も同時に高低2段に切替わり、うね立て・培土・中耕・揚土・溝掘り・代かきなど、いろんな作業に対応できます。

ロータリー速度はロータリー変速2段×スーパーチェンジ2段=4段の多段変速。土の飛びや量などに合わせてきめ細かく変速できます。



## ■排ガス規制対応の「新型エンジン」。

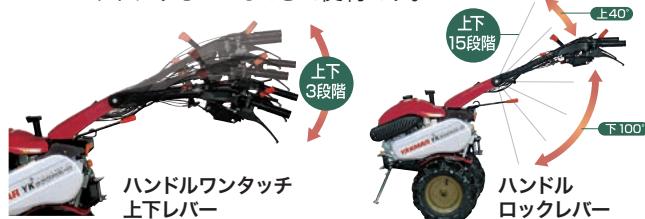
高出力で余裕の作業力を発揮。低温時の始動性にも優れ、低振動・低騒音で作業が快適にできます。排ガス3次自主規制に対応したクリーンなエンジンです。



## ■ハンドル上下調節もカンタン。

作業に合わせて、最適なハンドル高さがワンタッチで選べます。指でレバーを押すだけで、ワンタッチで3段階に上下調節でき、旋回時などの機体の取りまわしがラク。

また、ハンドル上下調節範囲が15段階(10度ごと)あるので、オペレータの体格に合わせて微調節ができ、収納などの際、コンパクトにすることもできて便利です。



## ■安定した作業が可能な「幅広タイヤ(W仕様)」。

大きなうね立て、同時マルチ作業などでも、すぐれた直進性を発揮し、安定した作業ができます。



## ■主要諸元

販売型式名			YK750MK-D			
区 分			L	W	NT	NTE
機体寸法	全 長	(mm)	1540			
	全 幅	(mm)	630			
	全 高	(mm)	1060	1065	1060	
機体質量(重量)		(kg)	80	82	68	
エンジン	型式名		GB221			
	種 類		空冷4サイクルOHVガソリン			
	総排気量 (L{cc})		0.215[215]			
	出力/回転速度 (kW{PS} /rpm)		3.7[5.0]/1800			
	最大出力 (kW{PS})		5.1[7.0]			
	使用燃料		自動車用無鉛ガソリン			
	燃料タンク容量 (L)		2.3			
	始動方式		リコイルスタータ式 (iスタート)			セルスタータ式
車 輪		タイヤ4.00-7	16×7.00-8	—		
輪 距 (mm)		180～350	250～350	—		
主クラッチ形式		ベルトテンション (ゆびクラッチ)				
操向クラッチ形式		ボールクラッチ				
ブレーキ形式		内部拡張式				
走行部	ハンドル正位置時	変速段数 (mm)	F6・R4			
		前 進 (km/h)	0.81～5.43	0.83～5.59	—	
		後 進 (km/h)	0.73～1.55	0.75～1.59	—	
		変速段数 (mm)	F8・R4			
	ハンドル逆位置時	前 進 (km/h)	0.73～3.73	0.75～3.84	—	
		後 進 (km/h)	0.81～1.72	0.83～1.77	—	
	車軸の形状・寸法 (mm)		六角対辺23			
	ホイールチューブの形状・寸法 (mm)		内外六角 (内23・外32.6)			
PTO回転速度 (rpm)		805/1050				

アタッチメントの組替えて様々な作業が1台で行えます!



溝上げ(両上げ)作業



ねぎの植付け溝づくり



ほうれん草などのうね表面層の整地



狭いうね間のロータリー培土

 (株)藤木農機製作所

〒579-8001 東大阪市善根寺町3丁目2-6  
072-987-5505 www.fujikiag.co.jp

ヤンマーアグリ株式会社

〒702-8515 岡山県岡山市中区江並428  
yanmar.com

## ⚠ 安全に関するご注意

- ご使用の際は、取扱説明書をよくお読みのうえ、正しくお使いください。
- 無理な運転は商品の寿命を縮め、故障・事故の原因となることがあります。
- 故障・事故を未然に防止するため、定期点検は必ずおこなってください。
- 保証書は、ご購入の取扱店へ必ずお受け取りください。

このカタログの仕様は、改良などにより、予告なく変更することがあります。

● 掲載価格は、消費税率10%の税込価格です。

商品についてのご意見、ご質問は下記へ



この印刷物は植物油インキを使用しています。