

中耕・追肥・培土

▶うね間に施肥し、結球が終わる頃まで肥料切れを起こさないようにしましょう。

乗用管理機用作業機

ミッドマウント管理作業車+三連中耕ロータリー
(幅狭カバー付)+培土器
MD20,APV(U)+RM301MD,CRTH
(+RM301MD-HK,CRTHA)
+イエロー培土器MD (7S0076-12000)×3個



ミッドマウント
管理作業車
+除草カルチ



〈キューホー〉

乗用管理機HVシリーズ
+ロータリーカルチ
HCR33YB
+イエロー培土器
YL12-3



トラクター・管理機用作業機

YT2Aトラクター
ハイクリ仕様
+
中耕ロータリー
(〈松山・小橋工業〉)

1輪管理機YK650SK-D
+ステンレス培土器STR35 (在場取り)
(7S0022-34000)
+PSC肩削りロータリー
(7S0011-90000)
(〈小川農具製作所・ササオカ〉)

1輪管理機YK650SK-D
+アポロ培土器BプラスS
(7S0026-41003)
(〈旭陽工業〉)

管理機YK300QT
+アポロ培土器
BプラスMT
(7S0026-40002)
+けん引車輪
(7S0000-13000)
(〈旭陽工業〉)



トンネル・マルチ張り/除去

▶秋まき春どり栽培ではトンネル張りが必要です。

トンネルマルチ支柱打込み機
TPN シリーズ
作業能率:4~5秒/1本
(〈藤木農機製作所〉)



マルチ巻取機
MHS350C
作業能率:100m/分
(〈岡山農栄社〉)



1輪管理機YK650SK-C,S
+土除けディスク
(7S0012-34000)
(〈ジョーニシ〉) ※写真はSK65C



防除

▶予防と早期発見による初期防除に努めましょう。

乗ってラクラク防除作業!

フルキャビン
乗用管理機
RVHC650
(薬液タンク650L)
(〈やまびこ〉)



作物の薬液付着率アップ。
ドリフトも軽減する静電ノズル搭載!
ハイクロブームスプレーヤ
BSK3043Y,AES
(薬液タンク300L)
(〈有光工業〉)



ホースを引っ張ると送り出す
ニューサポートシステムを装備!

自走式
ラジコン動噴
MSVシリーズ
(〈丸山製作所〉)



トラクター用ブームスプレーヤで、広いほ場もラクラク作業!

BSMシリーズ
(薬液タンク
1050~1500L)
(〈やまびこ〉)



BSM70-K
シリーズ
(薬液タンク
1000~1600L)
(〈丸山製作所〉)



YT2Aトラクターハイクリ仕様
+ブームスプレーヤ
BSMシリーズ
(〈丸山製作所〉)



かん水

▶生育中期の結球初期
に行いましょう。

移動式スプリンクラー

●移動式で、
畑のどこで
も設置が可
能。幅広い
水圧に対応
できます。



収穫・運搬

▶定植後70~80日前後で収穫できます。適期収穫を心がけましょう。

機械一斉収穫で、はくさいの収穫・
調製作業が大幅に効率化・軽労化!
はくさい収穫機
HH1400
(1条刈り)



野菜作業車
NC16A,AHW
最大積載量:500kg
最低地上高:430~780mm
トレッド:1070~1870mm
(無段階調節)



トラクター用リヤリフト
RL502(L)・RL802(L)



(〈三陽機器〉)

※作業能率は、一定条件での値となります。目安としてご参照ください。

ヤンマーアグリ株式会社

〒702-8515 岡山県岡山市中区江並428
yanmar.com

このカタログの仕様は、改良などにより、予告なく変更することがあります。



この印刷物は植物油インキを使用しています。

安全に関するご注意

- ご使用の際は、取扱説明書をよく
お読みのうえ、正しくお使いください。
- 無理な運転は商品の寿命を縮め、
故障・事故の原因となることがあります。
- 故障・事故を未然に防止するため、
定期点検は必ずおこなってください。
- 保証書は、ご購入の取扱い店で
必ずお受け取りください。

商品についてのご意見、ご質問は下記へ




YANMAR

はくさい機械化システムカタログ

転作をお考えの方にも、ずっと栽培をされている方にも!

ヤンマーは、機械化一貫体系で、 はくさいづくりを応援します!



播種・育苗(セル苗づくり)



うね立て整形(マルチ)



移植



中耕・追肥・培土



トンネル・マルチ張り/除去



防除



かん水



収穫・運搬



全国版

はくさい 機械化システム



●はくさいの 作型(代表例)

- ：播種
- ：定植
- ：トンネル
- ：ハウス
- ：収穫

地域	作型	月	1	2	3	4	5	6	7	8	9	10	11	12
愛知														
青森・岩手	春まき栽培(トンネル)													
北海道	春まき栽培													
群馬・長野														
大分	夏まき栽培													
徳島・香川・茨城	秋まき栽培													

播種・育苗(セル苗づくり)

▶セル育苗の場合は、播種後25～30日、本葉3～4枚で移植を行いましょう。
野菜づくりは「苗づくり」が決め手です。純正資材でセル成型づくりを！

セル苗づくりのノウハウをまとめた
育苗読本をご用意しています！



野菜育苗資材

野菜専用育苗箱
野菜トレイ
30角-128穴
25角-200穴
農水省規格



野菜養土
S・M-250・
H-100・
H-150



野菜肥料
ナブラパワー



セルトレイ&水稲箱・
兼用洗浄機
SERU-Z-PRO



播種機

野菜播種機
SV410A,AL128/AL200



動画は
こちら

●トレイ連続供給(最大20枚)→養土充填→かん水→
鎮圧穴あけ→播種→覆土→かん水の一連作業が自動
で行えます。410箱/時の高能率作業が可能です。
※Lコート種子専用

吸引精密播種装置
YVR100A,A(N)



※コート種子、
裸種子

育苗関連機器

冷・暖房付き発芽器
WR60CHLS



うね立て整形(マルチ)

▶地下水位の高いところでは高うねにしましょう。

トラクター用作業機

ロータリー・2畦整形機・3畦整形機
CR-2

1200～1300mm幅
ロータリー用

CR-3
1700～1900mm幅
ロータリー用

〈アグリアタッチ研究所〉



2畦整形機・3畦整形機
SK201G・SK302G
STA200・STA300

13～40PS
トラクター用

〈鋤柄農機〉



ベストマッチロータリー
+平高うねマルチセット180
BM11RJ+

(7TU101-02000)

〈藤木農機製作所〉




平高うね整形ロータリー
BS140CH 18～34PSトラクター用
BS142CH 16～34PSトラクター用



うね立てマルチ
パワーだい地
STPR1CD(M)

30～45PS
トラクター用

〈ササオカ〉



平高整形機**PHA14H**
1300～1700mm幅
ロータリー用

PHL12N ※GK・Ke用
900～1500mm幅
ロータリー用

〈鋤柄農機〉



シンプル整形機
STS-302

1500～2100mm幅
ロータリー用

〈鋤柄農機〉



後付4畦整形器
STA-DB40

40PS以下トラクター用

〈ササオカ〉



全面マルチ
ZM201PY
18～21PS
トラクター用



〈松山〉

平高うねロータリーマルチ
ウルトラハッスル
TFRH150M/180M
18～35PSトラクター用



〈藤木農機製作所〉

スーパー台形整形
PH-T313

18～50PSトラクター用



〈鋤柄農機〉

2軸整形ロータリー
BS140TH
表層細土タイプ
20～30PSトラクター用



〈鋤柄農機〉

200～430mmの高うねが、ゲリラ豪雨
から作物を守る。排水対策に有効です！

ベッドマイスター
BM130CX(M)
18～34PSトラクター用



動画は
こちら



●栽培開始までに行う「土づくり」

基肥投入

定植の1週間前に散布します。根の分布が広い
ので、全面施肥しましょう。

有機物投入

堆肥は10a当たり1t以上が目安です。

酸度矯正

pHは6.0～6.5程度にしましょう。

管理機用作業機

汎用管理機セット
YK850MK-F,W(E)RE15DM

(YK850MK-F,WK(E)
+ダブル可変平高うね整形ロータリー
+平高うねハイマルチ
+フロントウエイト25kg)

〈アグリアタッチ研究所〉



1輪管理機**YK650SK-D**
+アポロ培土器BプラスS

(7S0026-41003)

〈旭陽工業〉



汎用管理機**YK850MK**
+キレーネロータリー

ハイカラ
AKR-HTH15M1-YL

〈アグリアタッチ研究所〉



汎用管理機
YK850MK-F,WK(E)
+ハッスル平高うねロータリー
FRH180YL

+ハッスルトップマルチキットYL
(7S0455-00700)

〈藤木農機製作所〉



汎用管理機セット
YK850MK-F,WKFRMH18LC

(YK850MK-F,WK
+ハッスル平高うねロータリー
+コンパクトマルチ)
※セル仕様があります。

〈藤木農機製作所〉



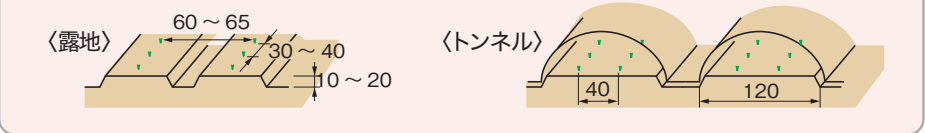
汎用管理機セット
YK750MK-D,L(E)EZR15CK

(YK750MK-D,L(E)
+EASY可変平うね
ロータリーマルチ
+フロントウエイト30kg)

〈アグリアタッチ研究所〉



●機械化推奨うね形状(単位:cm)



移植

▶本葉3～4枚で定植。苗の種類やうねの形状に合わせて移植機を選びましょう。

全自動タイプ

セル成型苗をトレイごとセットするだけで、自動的にトレイから1株ずつ引抜いて植付けける全自動移植機です。

ヤンマー全自動野菜移植機

PW10,(W) 1畦1条植え・往復2条植え

PW10,KW 往復2条植え・高うねワイド仕様

PW10C 1畦1条植え・クローラ仕様

●セル成型苗をトレイにセット

するだけ。スピーディな植付

けで、移植作業を大幅に省力

化できます。

歩行型

歩行型

PW10

PW10C



動画は
こちら

ヤンマー乗用全自動野菜移植機

PW20R,(RS) (在庫限り)

PW20R,(RS)A

PW20R,(SR)SA

1畦1条(同時2条)植え・1畦2条植え

●歩行型全自動移植機の

約2倍の高能率作業で、

移植作業の大幅な省力

化に貢献。

●S仕様は短株間(23cm)

対応です。



乗用型

汎用タイプ

純正トレイに限らず、さまざまなセル成型苗やポット苗などが植付けできる汎用野菜移植機です。

ヤンマー乗用汎用野菜移植機

PH20R (かん水装置なし)

PH20R,KS (かん水装置あり)

PH20R,KSH (かん水装置あり・幅広大径タイヤ)

1畦2条千鳥植え・1畦1条千鳥植え(同時2条)

●乗りながらロータリーポットに苗を入れるだけ。

イスに座って作業できるため、苗の供給に集中

できます。

乗用型



PH20R,KS

ヤンマー汎用野菜移植機

PH1,A 1畦1条植え

PH1,WA 往復2条植え

PH1,KWA 往復2条植え・高うね仕様

●うね高さや作業者の体格に合わせて

ハンドル高さをワンタッチで4段階に

調節できます。



PH1,A