

乗ってラクラク防除作業！
フルキャビン乗用管理機
RVHC650
(薬液タンク650L)

動画は
こちら

〈やまびこ〉

高い効率性と安全性で重労働
の散布作業をサポート！
産業用マルチローター
T10(薬液タンク8L)
T30
(薬液タンク30L)



T30

〈やまびこ〉

BSMシリーズ
(薬液タンク
1050～1500L)



BSM70-Kシリーズ
(薬液タンク
1000～1600L)



〈丸山製作所〉

YT2Aトラクター
ハイクリ仕様
+ブームスプレーヤ
BSMシリーズ



〈丸山製作所〉

収穫(掘取り)・拾い上げ・運搬

▶ 葉の倒伏が収穫の目安です。乾燥状態で収穫しましょう。

小・中規模

掘取り



たまねぎ収穫機
HT20A,(L)R
(裸地仕様)
HT20A,(L)MSET2R
(マルチ仕様)
HT20A,WR
(ワイドトレッド)
●裸地栽培、マルチ栽培、
たまねぎ掘取りが2条
同時にできます。

拾い上げ・運搬

〈ミニコンテナ収容〉
歩行型たまねぎピッカー
HP101T
HP101T,W
(ワイドトレッド)

●45個の空コンテナを積載で
き、連続作業が可能です。

野菜作業車
NC16A,AHW

ミニコンテナ
の運搬に！

〈鉄コンテナ収容〉
歩行型たまねぎピッカー
HP101T,LC
HP101T,WLC
(ワイドトレッド)

●運搬車などを伴走させながら
鉄コンテナへ収容。そのまま
ほ場外へ搬出できます。

野菜作業車
NC20S,WT



乾燥・調製・出荷

▶ 貯蔵の方法(青切り・吊玉乾燥)
に応じた調製を行いましょう。

タッピング

たまねぎ調製機
TC3600 (在庫限り)

〈スズテック〉

**歩行型たまねぎ
ピッカー**
TK-4
〈大竹製作所〉

オニオン・タッピングマシン
NOTM-1・
NOTM-2
〈ニシザワ〉

〈スズテック〉

〈スズテック〉

乾燥・タッピング

たまねぎ温風乾燥機
TZ-40000-W
(車輪付)



〈大紀産業〉

定置型オニオンタッパー
KOT-5000H



〈訓子府機械工業〉

大規模

茎葉処理・掘取り



たまねぎ茎葉処理機
HT40K+
掘取キット
DIG-KIT,HT40K
根切キット
RCUT-KIT,HT40K

●たまねぎ茎葉処理機にオ
プションキットを装着す
ることで、4条分のたまね
ぎの茎葉を切断処理しな
がら掘取り、または根切り
ができます。

根切り・掘取り

YT2Aトラクター
ハイクリ仕様



**たまねぎ
根切機**
KRC-4E2
〈訓子府機械工業〉

たまねぎ掘取機
油圧式
デガー
KD-1100
〈訓子府機械工業〉



拾い上げ・運搬

自走式オニオンピッカー
KTP-1200A
KTP-1200TD



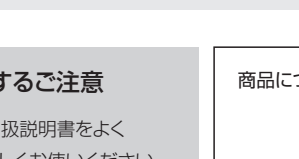
〈訓子府機械工業〉

自走式オニオンハーベスタ
HT-1500,A (北海道向け)



〈訓子府機械工業〉

トラクター用リヤリフト
RL502(L)
RL802(L)
〈三陽機器〉



〈三陽機器〉

※作業能率は、一定条件での値となります。目安としてご参照ください。

ヤンマーアグリ株式会社

〒702-8515 岡山県岡山市中区江並428
yanmar.com

このカタログの仕様は、改良などにより、予告なく変更することがあります。



この印刷物は植物油インキを使用しています。

安全に関するご注意


- ご使用の際は、取扱説明書をよく
お読みのうえ、正しくお使いください。
- 無理な運転は商品の寿命を縮め、
故障・事故の原因となることがあります。
- 故障・事故を未然に防止するため、
定期点検は必ずおこなってください。
- 保証書は、ご購入の取扱い店で
必ずお受け取りください。

商品についてのご意見、ご質問は下記へ



転作をお考えの方にも、これまでも栽培をされていた方にも！

ヤンマーは、機械化一貫体系で、 たまねぎづくりを応援します！



播種・育苗(セル苗づくり)



育苗(慣行苗づくり)・播種



うね立て整形(マルチ)



移植・直播



かん水



防除



収穫(掘取り)・拾い上げ・運搬



乾燥・調整・出荷





●たまねぎの作型(代表例)

- ：播種
- ：定植
- ：収穫

| 地域 | 作型 | 月 | 1 | 2 | 3 | 4 | 5 | 6 | 7 | 8 | 9 | 10 | 11 | 12 |
|-----------------|------------|---|---|---|---|---|---|---|---|---|---|----|----|----|
| 静岡・愛知・熊本 | 秋まき栽培(極早生) | | | | | | | | | | | | | |
| 佐賀・兵庫・長崎 | 秋まき栽培(早出し) | | | | | | | | | | | | | |
| 兵庫・香川・愛媛 | 秋まき栽培(普通) | | | | | | | | | | | | | |
| 大阪・和歌山 兵庫・栃木 | 秋まき栽培(貯蔵) | | | | | | | | | | | | | |
| 北海道 | 春まき栽培 | | | | | | | | | | | | | |

育苗(セル苗づくり)・播種

▶セル育苗の場合は、播種後55～60日で移植を行いましょう。
野菜づくりは「苗づくり」が決め手です。純正資材でセル成型づくりを！

セル苗づくりのノウハウをまとめた
育苗読本をご用意しています！



野菜育苗資材

野菜専用育苗箱

野菜トレイ
20角・288穴
農水省規格

野菜播種板
YVS41,N20-2L

鎮圧板288穴

セルトレイ洗浄機
CST-1500

鎮圧ローラ20

野菜養土
H-200・K-200

バーミキュ
ライト

野菜肥料
ナブラパワー

セルトレイ&水稻箱・兼用洗浄機
SERU-Z-PRO

〈オギハラ工業〉

播種機

吸引精密播種装置
YVR100A,A(N)

作業能率：100箱/時
※コート種子、裸種子

〈オギハラ工業〉

育苗(慣行苗づくり)・播種

電動アシストロール式播種機
FPZ-5
5条植え

電動アシストロール式播種機
FPZ-10
10条植え

ベルト式播種機
HS-600E
1条植え

〈アグリテクノサーチ〉

〈アグリテクノサーチ〉

〈向井工業〉

剪葉

ねぎ類トリマー
TT111
TT121,A

●セル成型苗の葉先カットで根の生育が促進され、しっかりとした根鉢が形成されます。

TT121,A

うね立て整形(マルチ)

▶極早生、早出し栽培はマルチ栽培を行いましょう。

トラクター用作業機

後付平うねマルチ
STA-HM102

内外盛整形機
KTA-US01
15～35PSTラクター用

カンタンマルチ
YFM231
GK・YT1/2/3/3A
トラクター用

平高うね整形ロータリー
BS140CH
18～34PSTラクター用

細土型平高整形ロータリー
RS-FHシリーズ
24～36PS
トラクター用

うね立てマルチパワーだい地
STPR1CD(M)
30～45PS
トラクター用

うね立てマルチ
だい地くんタイプRF
STR3CDR(M)
20～32PS
トラクター用

平高うね整形マルチ
ラクターネロータリー ハイジ
ATR-HTM1(-S)
18～32PSTラクター用

200～430mmの高うねが、ゲリラ豪雨から作物を守る。排水対策に有効です！
ベッドマイスター
BM130CX(M)/160CX(M)
18～34PSTラクター用

2軸整形ロータリー
BS140TH
表層細土タイプ
20～30PSTラクター用

アッパー整形
マルチロータリー
RU160
40～60PSTラクター用

動画はこちら

●栽培開始までに行う「土づくり」

基肥投入

基肥投入肥料は3元素のほか、マグネシウム・カルシウムの不足に注意しましょう。

有機物投入

堆肥は10a当たり2t以上が目安です。

酸度矯正

pHは6.3～7.8程度にしましょう。

管理機用作業機

汎用管理機セット
YK750MK-D,LFRML15YS

(YK750MK-D,L+
ハッスル平うねロータリーマルチ)
※セル仕様があります。
+テープシーダ2条用
(7S0072-06000)



〈藤木農機製作所〉

汎用管理機セット
YK850MK-F,W(E)RE15D(M)

(YK850MK-F,WK(E)
+ダブル可変平高うね
整形ロータリー
(+平高うねハイマルチ)
+フロントウエイト25kg)



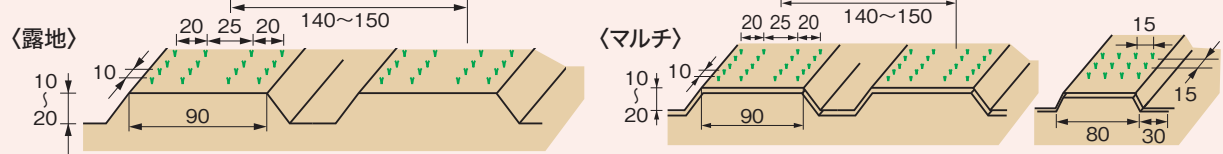
〈アグリアタッチ研究所〉

汎用管理機**YK850MK**
+キレーネロータリー ハイカラ
AKR-HTH15M1-YL



〈アグリアタッチ研究所〉

●一般的うね形状(単位:cm)



移植

▶深植えは禁物。葉梢部の半分の高さまで植えましょう。ここで紹介する移植機は、従来の育苗方法で育てた慣行苗を、裸地栽培はもちろんマルチ栽培でも、開孔器でマルチに植付け穴を開けながら移植できる商品です。

慣行たまねぎ苗移植機
PH2,TWA
(**TW24A・VWA**)



PH2,TWA

●隣接2条・往復4条植えで、条間が一定に保てるため、たまねぎ収穫機を導入した際にも、たまねぎを傷めることなく効率よく収穫できます。

乗用汎用たまねぎ移植機

同時4条植え
PH40R,T
2人作業タイプ



(在庫限り)

PH40R,T1
1人作業タイプ



(在庫限り)

●慣行たまねぎ苗を同時4条植付け。しかも機械に乗ったまま、ロータリーポットに苗を供給するだけの簡単作業で、大幅な省力化が図れます。
●かん水装置を標準装備しています。
※20Lかん水タンクは別売(最大4個搭載可能)。

直播

ロール式
播種機
AHTシリーズ
18PS～トラクター用



〈アグリテクノサーチ〉

かん水

▶肥大最盛期に土を乾燥させないよう、収穫前20日までにうね間にかん水を行いましょう。

移動式スプリンクラー

●移動式で、畑のどこでも設置が可能。幅広い水压に対応できます。



防除

▶べと病の防除が重要です。
3月下旬～4月上旬に薬剤散布をしましょう。

小・中規模

作物の薬液付着率アップ。
ドリフトも軽減する静電ノズル搭載！
ハイクロブームスプレーヤ
BSK3043Y,AES
(薬液タンク300L)
〈有光工業〉



ホースを引っ張ると送り出す
ニューサポートシステムを装備！
自走式ラジコン動噴
MSVシリーズ

〈丸山製作所〉



MSV417R2SL