



# YK300FP

3.0PS




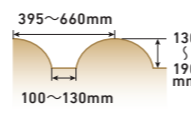

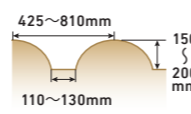

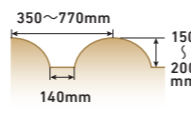

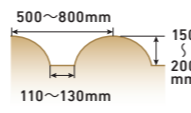

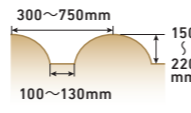

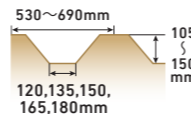

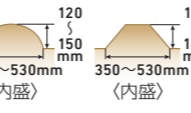


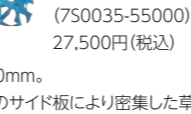

「かわい顔して頼もしい」  
うちの畑の働きモノ

## ■ 主要諸元

名称		ヤンマーミニ耕うん機	
販売型式名		YK300FP	
仕様		A	AH
機体寸法	全長 (mm)	1125	
	全幅 (mm)	555	
	全高 (mm)	1050	
機体質量 (重量) (kg)		55	57
エンジン	型式名	GB101	
	種類	空冷4サイクル OHV ガソリンエンジン	
	総排気量 (L(cc))	0.098(98)	
	定格出力/回転速度 (kw(PS)/rpm)	1.6(2.2)/1800	
	最大出力 (kw(PS))	2.2(3.0)	
	使用燃料	自動車用無鉛エンジン	
	燃料タンク容量 (L)	1.0	
	始動方式	リコイルスタータ式	
走行部	車輪 (mm)	ゴムラグタイヤ φ320×55	
	輪距 (mm)	453・493	
	主クラッチ形式	ベルトテンション式 (デッドマン)	
	操向クラッチ形式	デフ式 (ロック付)	
変速段数 (段)	前進2・後進1		
走行速度(エンジン 定格回転速度時)	前進 (m/s)	0.97・4.14	
	後進 (m/s)	0.97	
ロータリー	駆動方式	センタードライブ	
	変速段数 (段)	正転1	
	耕幅 (mm)	500	
耕うん軸形状 (mm)	丸軸 φ20		
ハンドル上下調節	菊座式4段		
メーカー希望小売価格(税込)	183,700円 税抜167,000円	190,300円 税抜173,000円	

※ AH仕様はヒッチ付き ■ 掲載価格は消費税10%の税込価格です。

## ■ アタッチメント

丸うね	 ミニアポロ培土器BプラスMT (750026-50002) 23,760円(税込)	 395~660mm 130 190mm 100~130mm
	 アポロ培土器BプラスMT (750026-40002) 23,760円(税込)	 425~810mm 150 200mm 110~130mm
	 シャトル培土器MT (750022-77001) 22,110円(税込)	 350~770mm 150 200mm 140mm
	 ファイナル培土器MT (750025-30001) 17,600円(税込)	 500~800mm 150 200mm 110~130mm
うね立て	 ニューイアロ培土器QT (750023-32000) 18,700円(税込)	 300~750mm 150 220mm 100~130mm
	 ミニうね立て器BプラスMT (750024-83002) 28,820円(税込)	 530~690mm 105 150mm 120,135,150, 165,180mm
台形うね	 内盛整形器FP (7A2580-91001) 20,790円(税込)	 120 150mm 110 140mm 350~530mm 350~530mm <内盛> <内盛>
	 UFOLベラーFP(7A2580-90020-1) 11,440円(税込) 耕うん跡をさらにきれいに仕上げます。	
丸うね台形うね	 スパイラルローター FP,TB (750035-32001) 34,870円(税込)	 ブルースパイラル500 (750035-55000) 27,500円(税込)
	 跳ね上げヒッチ(AH仕様)標準装備 (7A2320-90001-1) 7,700円(税込) 各種アタッチメントの取付けに使用します。	

※除草以外では、ヒッチの併用が必要です。

ご家庭での「おいしい」野菜づくりを応援する **ごちそう! 家庭菜園** [Webサイト](#)

ヤンマーのWebサイト「ごちそう! 家庭菜園」では、畑やベランダで野菜をつくるための基礎知識や、栽培方法、料理レシピなど、楽しくわかりやすくお伝えしています。




PC [ごちそう家庭菜園](https://www.yanmar.com/jp/agri/lagrillife/kitchen_garden/) 検索

携帯 


[https://www.yanmar.com/jp/agri/lagrillife/kitchen\\_garden/](https://www.yanmar.com/jp/agri/lagrillife/kitchen_garden/)

ヤンマーホームページ  
<https://www.yanmar.com/jp/agri/>



ヤンマーアグリ最新情報をご紹介  
 ヤンマーアグリ  
公式facebookページ



ヤンマーアグリ製品やサービスをご紹介  
 「ヤンマー農業チャンネル」  
YouTube チャンネルはコチラ



## ヤンマーアグリ株式会社

〒702-8515 岡山県岡山市中区江並428  
yanmar.com



このカタログの仕様は、改良などにより、予告なく変更することがあります。



この印刷物は植物油インキを使用しています。

### ⚠️ 安全に関するご注意

- ご使用の際は、取扱説明書をよくお読みのうえ、正しくお使いください。
- 無理な運転は商品の寿命を縮め、故障・事故の原因となることがあります。
- 故障・事故を未然に防止するため、定期点検は必ず行ってください。
- 保証書は、ご購入の取扱店でお受け取りください。

商品についてのご意見、ご質問は下記へ



野菜づくりに **かんたん** **安心** **カッコイイ**

# みんなに自慢したくなる、私にBESTなお気に入り。

ロータリーが前にある安心設計に加え、だれでも操作がかんたん・使いやすい。さらに、スタイリッシュなデザインも魅力的。さあ、家庭菜園の初心者も達人も、新しいYK300FPといっしょに、楽しい野菜づくりをはじめましょう!

## 野菜がすくすく育つ土をつくろう!

よく耕すと、しっかり根を張ります。

硬くなった土を砕きながら混ぜることで、空気を多く含んだやわらかい状態にすることができ、野菜の根が張りやすい環境をつくりまします。ミニ耕うん機を使うことで、野菜の生育しやすい環境をかんたんに、しかも短時間でつくり出すことができます。



よいうねは、野菜を健康に育てます。

耕した土を盛り上げて畑に溝をつくることを「うね立て」といいます。排水性や通気性を高め、根腐れを防ぎ、作物が育ちやすい土のベッドをつくりまします。



## フロントロータリーならではの4つのメリット

畑の広さ目安 約 **30~120** 坪

耕うん幅 **500** mm

最大耕深 **160** mm

連続使用可能時間 (ガソリン満タン時) 約 **110** 分  
※ほ場条件によります。

燃料タンク容量 **1.0** L

エンジン馬力 **3.0** ps

2 狭いほ場や変形ほ場もスミまでしっかり耕うん。



1 ロータリーがタイヤより前にあるから、足もとがスツクリ。



4 飛び出しが起こりにくく、耕うんはじめも安心。

耕うんはじめに爪が土の硬い部分にあたって機体が前に飛び出そうとすると、タイヤを地面に押しつける力がグリップ力を高め飛び出しを抑制します。

固い土を耕した時 爪に反力が掛かり、機体を持ち上げる力が発生します。



グリップ力UP  
タイヤを地面に押し付けます その力は、タイヤを地面に押しつける方向に変化し、機体の飛び出しを防ぎます。



3 ロータリーが耕うん、整地した後にタイヤが走るため、うね崩しもラク。



YK300FPのプロモーション動画がご覧いただけます。

## 安心・快適な「使いやすさ」を考えて、スイッチやレバーをハンドルまわりに集中。



燃料ゲージ

変速レバー

作業も移動もレバー1本でかんたん操作。にぎりやすく操作しやすい形状で、操作もラクラク。



調節ノブ (ハンドル高さ調節)

体格や作業にあわせてハンドル高さの調節が可能。



エンジンスイッチ

緊急時は押せばエンジンが止まるので安心。

主クラッチレバー

握ると動き、離せば止まるかんたん操作。



フロント輪調節レバー

耕深の調節やほ場への移動がレバー1本でかんたん操作。レバー操作だけで、耕うん深さが3段階に調節できます。また、レバーを「移動」に入れば、双尾輪が移動輪になるので、アタッチメントが不要で、ラクに移動ができます。



旋回レバー

作業はまっすぐ、旋回はクルッと小まわり。レバーを「直進」に入れば両輪が同回転、まっすぐきれいに仕上がります。また、「旋回」に入れば、両輪が別々に動くので、ラクに小まわり旋回ができます。



跳ね上げヒッチ (AH仕様)

各種アタッチメントの取り付けに使用します。ハンドルを押し下げればワンタッチでアタッチメントが上がり、ラクに旋回できます。



オイルバス式エアクリーナー

目づまりしない土ほごりの多い畑作業に最適です。

ロープフック

かんたんにロープが掛けられ、運搬時に本体を固定できます。



ナタ爪 [ミニ正宗]

硬いほ場でもしっかり深く耕せる 土にスムーズに入り込む爪形状により、エンジンへの負荷が少なく、作業時の振動も抑えます。

最大耕深 **160** mm

根菜類の畑づくりも力強くこなします。



ロータリーカバー

土が流れる形状で快適に耕うんできる 無駄な土を抱きこまず、耕うん作業がスムーズです。




いろいろな作業に使えます。アタッチメントをセットすれば、作物にあった多彩な作業が行えます。



ミニアポロ培土器 [丸うね]



ミニうね立て器 [台形うね]



内盛整形器 [丸うね (台形うね)]



ブルースパイラル [除草]

※除草以外では、ヒッチの併用が必要です。