

大規模

乗ってラクラク防除作業！  
フルキャビン乗用管理機  
**RVHC650**  
(薬液タンク650L)



〈やまびこ〉

高い効率性と安全性で重労働  
の散布作業をサポート！  
産業用マルチローター  
**T10**(薬液タンク8L)  
**T25**  
(薬液タンク20L)



T25

〈やまびこ〉

トラクター用ブームスプレーヤーで、広いほ場もラクラク作業！

**BSM**シリーズ  
(薬液タンク  
1050~1500L)



〈やまびこ〉

**BSM70-K**シリーズ  
(薬液タンク  
1000~1600L)



〈丸山製作所〉

**YT2A**トラクター  
ハイクリ仕様  
+ブームスプレーヤー  
**BSM**シリーズ



〈丸山製作所〉

収穫(掘取り)・拾い上げ・運搬

▶葉の倒伏が収穫の目安です。乾燥状態で収穫しましょう。

小・中規模	掘取り	拾い上げ・運搬	乾燥・調整・出荷
	<p>たまねぎ収穫機 <b>HT20A,(L)R</b> (裸地仕様) <b>HT20A,(L)MSET2R</b> (マルチ仕様) <b>HT20A,WR</b> (ワイドトレッド)</p> <p>●裸地栽培、マルチ栽培、たまねぎ掘取りが2条同時にできます。</p>	<p>歩行型たまねぎピッカー <b>HP101T</b> <b>HP101T,W</b> (ワイドトレッド)</p> <p>●45個の空コンテナを積載でき、連続作業が可能です。</p> <p>野菜作業車 <b>NC16A,XHWS</b> 最大積載量:500kg セル仕様</p> <p>ミニコンテナの運搬に!</p>	<p>歩行型たまねぎピッカー <b>HP101T,LC</b> <b>HP101T,WLC</b> (ワイドトレッド)</p> <p>●運搬車などを伴走させながら鉄コンテナへ収容。そのままほ場外へ搬出できます。</p> <p>野菜作業車 <b>NC20S,XWT</b> 最大積載量:1000kg セル仕様</p>
大規模	茎葉処理・掘取り	根切り・掘取り	乾燥・タッピング
	<p>たまねぎ茎葉処理機 <b>HT40K</b> (在庫限り) + 掘取キット DIG-KIT,HT40K (在庫限り) 根切キット RCUT-KIT,HT40K</p> <p>●たまねぎ茎葉処理機にオプションキットを装着することで、4条分のたまねぎの茎葉を切断処理しながら掘取り、または根切りができます。</p>	<p>YT2Aトラクター ハイクリ仕様</p> <p>たまねぎ根切機 <b>KRC-4E2</b> 〈訓子府機械工業〉</p> <p>たまねぎ掘取機 油圧式 デガー <b>KD-1100</b> 〈訓子府機械工業〉</p>	<p>自走式オニオンピッカー <b>KTP-1200A</b> <b>KTP-1200TD</b></p> <p>〈訓子府機械工業〉</p> <p>自走式オニオンハーベスタ <b>HT-1500,A</b> (北海道向け)</p> <p>タッピングもできる!</p> <p>〈訓子府機械工業〉</p> <p>トラクター用リヤリフト <b>RL302</b> <b>RL502(L)</b> <b>RL802(L)</b> 〈三陽機器〉</p>

※作業能率は、一定条件での値となります。目安としてご参照ください。

ヤンマーアグリ株式会社

〒702-8515 岡山県岡山市中区江並428  
yanmar.com

このカタログの仕様は、改良などにより、予告なく変更することがあります。



この印刷物は植物油インキを使用しています。

安全に関するご注意

- ご使用の際は、取扱説明書をよくお読みのうえ、正しくお使いください。
- 無理な運転は商品の寿命を縮め、故障・事故の原因となることがあります。
- 故障・事故を未然に防止するため、定期点検は必ずおこなってください。
- 保証書は、ご購入の取扱い店で必ずお受け取りください。

商品についてのご意見、ご質問は下記へ




転作をお考えの方にも、これまでも栽培をされていた方にも!

ヤンマーは、機械化一貫体系で、  
たまねぎづくりを応援します!



## たまねぎ 機械化システム



### ●たまねぎの作型(代表例)

- ：播種
- ：定植
- ：収穫

地域	作型	月	1	2	3	4	5	6	7	8	9	10	11	12
静岡・愛知・熊本	秋まき栽培(極早生)				■						●	●		
佐賀・兵庫・長崎	秋まき栽培(早出し)				■						●	●		
兵庫・香川・愛媛	秋まき栽培(普通)					■					●	●		
大阪・和歌山 兵庫・栃木	秋まき栽培(貯蔵)						■				●	●		
北海道	春まき栽培		●											■


## 播種・育苗(セル苗づくり)

▶セル育苗の場合は、播種後55~60日で移植を行いましょう。  
野菜づくりは「苗づくり」が決め手です。純正資材でセル成型づくりを!

セル苗づくりのノウハウをまとめた  
育苗読本をご用意しています!



### 野菜育苗資材



### 播種機



## 育苗(慣行苗づくり)・播種

ベルト式播種機  
**HS-600E**  
1条植え



〈向井工業〉

## 剪葉

ねぎ類トリマー  
**TT111,R**  
**TT121,R**

●セル成型苗の葉先カットで根の生育が促進され、しっかりとした根鉢が形成されます。



TT111,R

TT121,R

## うね立て整形(マルチ)

▶極早生、早出し栽培はマルチ栽培を行いましょう。

### トラクター用作業機

後付平うねマルチ  
**STA-HM102**



〈ササオカ〉

内外盛整形機  
**KTA-US01**  
15~35PS  
トラクター用



〈旭陽工業〉

カンタンマルチ  
**YFM231**  
GK・YT1/2/3/3A  
トラクター用



〈鋤柄農機〉

うね立てマルチ  
だい地くんタイプRF  
**STR3CDR(M)**

だい地くんタイプRF  
バージョンN  
**STR3CDR(M)2**  
20~32PS  
トラクター用



〈ササオカ〉

平高うねロータリーマルチ  
ウルトラハッスル  
**TFRH150M/180M**  
18~35PSトラクター用



〈藤木農機製作所〉

細土型平高整形ロータリー  
**RS-FH**シリーズ  
24~36PS  
トラクター用



〈鋤柄農機〉

うね立てマルチパワーだい地  
**STPR1CD(M)**  
30~45PS  
トラクター用



〈ササオカ〉

平高うね整形マルチ  
ラクーネロータリー ハイジ  
**ATR-HTM1(-S)**  
18~32PSトラクター用



〈アグリアタッチ 研究所〉

200~430mmの高うねが、ゲリラ豪雨から作物を守る。排水対策に有効です!

ベッドマイスター  
**BM130CX(M)/160CX(M)**  
18~34PSトラクター用



動画は  
こちら



2軸整形ロータリー  
**BS140TH**  
表層細土タイプ  
20~30PSトラクター用



アッパー整形  
マルチロータリー  
**RU160**  
30~50PSトラクター用



## ●栽培開始までに行う「土づくり」

### 基肥投入

基肥投入肥料は3元素のほか、マグネシウム・カルシウムの不足に注意しましょう。

### 有機物投入

堆肥は10a当たり2t以上が目安です。

### 酸度矯正

pHは6.3~7.8程度にしましょう。

### 管理機用作業機

汎用管理機セット  
**YK750MK-D,L(E)/FRCML15A**

(YK750MK-D,L(E))  
+ハッスル平うねロータリー  
+コンパクトマルチ  
+テープシーダ2条用  
(7S0072-06000)  
〈アグリアタッチ 研究所〉



汎用管理機セット  
**YK850MK-F,WRE15DM**

(YK850MK-F,WK)  
+ダブル可変式  
平高うね整形ロータリー  
+平高うねハイマルチ  
〈アグリアタッチ 研究所〉



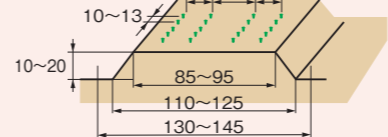
汎用管理機セット  
**YK850MK-F,W(E)/FRCMH18A**

(YK850MK-F,WK(E))  
+ハッスル平高うね  
ロータリー  
+コンパクトマルチ  
〈藤木農機製作所〉

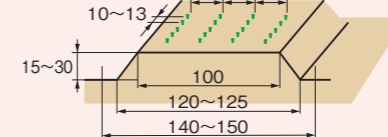


### ●一般的なうね形状(単位:cm)

〈20cm条間〉



〈24cm条間〉



汎用管理機 **YK850MK**  
+キレーネロータリーダブル可変  
ハイカラ

**AKR-HTH152-YL**  
+平高うねハイマルチ  
**R318DE**

〈アグリアタッチ 研究所〉



## 移植

▶深植えは禁物。葉梢部の半分の高さまで植えましょう。ここで紹介する移植機は、従来の育苗方法で育てた慣行苗を、裸地栽培はもちろんマルチ栽培でも、開孔器でマルチに植付け穴を開けながら移植できる商品です。

慣行たまねぎ苗移植機  
**PH2,TWA**  
(TW24A・VWA)



動画は  
こちら



PH2,TWA

乗用汎用たまねぎ移植機  
同時4条植え  
**PH40RA,T**  
2人作業タイプ



- 慣行たまねぎ苗を同時4条植付け。しかも機械に乗ったまま、ロータリーポットに苗を供給するだけの簡単作業で、大幅な省力化が図れます。
- かん水装置を標準装備しています。  
※20Lかん水タンクは別売(最大4個搭載可能)。

**PH40RA,T1**  
1人作業タイプ




※動画は旧型です。



## 直播

ロール式  
播種機  
**AHT**シリーズ  
18PS~トラクター用



〈アグリテクノサーチ〉

## かん水

▶肥大最盛期に土を乾燥させないよう、収穫前20日までにうね間にかん水を行いましょう。

### 移動式スプリンクラー

●移動式で、畑のどこでも設置が可能。幅広い水圧に対応できます。



## 防除

▶べと病の防除が重要です。  
3月下旬~4月上旬に薬剤散布をしましょう。

小・中規模

作物の薬液付着率アップ。  
ドリフトも軽減する静電ノズル搭載!  
ハイクロブームスプレーヤ  
**BSK3043Y,AES**  
(薬液タンク300L)  
〈有光工業〉



動画は  
こちら

ホースを引っ張ると送り出す  
ニューサポートシステムを装備!

自走式ラジコン動噴  
**MSV**シリーズ  
〈丸山製作所〉



MSV417R2SL