

## マルチ除去


▶マルチシートをはがしながら巻き取り、効率よく作業を行いましょう。

**マルチ巻取機**  
**MHS350E**  
作業能率: 100m/分



〈岡山農栄社〉

**サブソイラーセット**  
**(マルチ巻取機+サブソイラー)**  
**MHS-180SK**  
24~36PSトラクター用



〈岡山農栄社〉

## 収穫・運搬

▶品種の早晚性や栽培体系によりますが、植付後3~4ヶ月で収穫できます。乾燥状態で収穫しましょう。

### 自走式

**小型ポテトハーベスター**  
**YP-1**

●掘取り→搬送→選別までが一度で、座ったまま行えるため、軽労化が図れます。



**いも類収穫機**  
**ポテカルゴGRA650**  
**ポテカルゴGZA651**  
**ブチハーベスタGSA600**

●掘取り→拾い上げ→荒選別→収納→運搬まで1台5役!



〈松山〉

### トラクター用作業機

**掘取機**  
**BLシリーズ**  
13~30PS  
トラクター用掘取機



〈松山〉

### 管理機用作業機

**ティラー用掘取機**  
**Pシリーズ**



〈松山〉

## 調製・梱包・出荷

▶水を使わず、ブラシによって泥を落としましょう。

### 調製

**馬鈴薯磨機**  
**KN-9-5,HF**  
作業能率: 1000~1500kg/時

●連続タテロール方式のラセンブラシにより、表皮を傷めず全体の土を落として光沢を出します。



〈岡山農栄社〉

### 梱包・出荷

**カートン供給機FK-240E・FK-400E**  
**+簡易型製封函機**

●簡易型製封函機に接続することで、全自動封函機と同様の作業が可能になります。



〈岡山農栄社〉

動画はこちら



※作業能率は、一定条件での値となります。目安としてご参照ください。

## ヤンマーアグリ株式会社

〒702-8515 岡山県岡山市中区江並428  
yanmar.com

このカタログの仕様は、改良などにより、予告なく変更することがあります。



この印刷物は植物油インキを使用しています。

### 安全に関するご注意

- ご使用の際は、取扱説明書をよくお読みのうえ、正しくお使いください。
- 無理な運転は商品の寿命を縮め、故障・事故の原因となることがあります。
- 故障・事故を未然に防止するため、定期点検は必ずおこなってください。
- 保証書は、ご購入の取扱い店で必ずお受け取りください。

商品についてのご意見、ご質問は下記へ



**YANMAR**

ばれいしょ機械化システムカタログ

転作をお考えの方にも、ずっと栽培をされている方にも!

**ヤンマーは、機械化一貫体系で、**  
**ばれいしょづくりを応援します!**



うね立て整形(マルチ)




植付け



土寄せ・追肥



防除



茎葉処理



マルチ除去



収穫・運搬



調製・出荷



全国版

ばれいしょ  
機械化システム



●ばれいしょの  
作型(代表例)

- : 植付け
- : トンネル
- : 収穫

地域	作型	月	1	2	3	4	5	6	7	8	9	10	11	12
長崎	春どり栽培(トンネル)													●
茨木・千葉	春どり栽培(普通)				●									
北海道・青森・岩手	夏どり栽培													
富山・福井	秋どり栽培													
鹿児島	冬どり栽培													

うね立て整形(マルチ)

▶排水性の悪いほ場では、高うねにしましょう。

トラクター用作業機

うね立て整形ロータリー  
(自在形・両サイドドライブ)  
**BS095WZM**  
15~25PSトラクター用  
**BS125WZM** シリーズ  
15~34PS  
トラクター用



うね立て整形ロータリー  
(自在形・センタードライブ)  
**BS095CZ(M)** シリーズ  
16~25PSトラクター用  
**BS125CZ(M)** シリーズ  
16~34PS  
トラクター用  
**RZ** シリーズ  
12.5~18.5PS  
トラクター用



スーパー2畦マルチ  
**PH-D213(M)**  
23~33PS  
トラクター用



〈鋤柄農機〉

小うね・  
2小うねロータリーマルチ  
ウルトラハッスル  
**TFRS30M・TFR2S30M**  
18~36PS  
トラクター用



〈藤木農機  
製作所〉

小うね整形マルチ  
ラクーネロータリー  
マルチ  
**ATR-KM1**  
18~32PS  
トラクター用



〈アグリアタッチ  
研究所〉

2P用可変整形ロータリー  
**VBR3D-GK**  
GK・Ke  
トラクター用



〈アグリアタッチ  
研究所〉

うね立てマルチ  
小うねちゃん  
**STR4CK**  
13~25PS  
トラクター用



〈ササオカ〉

うね立てマルチ  
パワー二郎・パワー三郎  
**STPR1K2M・STPR1K3M**  
30~45PS  
トラクター用



〈ササオカ〉

管理機用作業機

汎用管理機セット  
**YK750MK-D, WRB3DM**  
(YK750MK-D, W  
+ダブル可変小うね整形ロータリー  
+小うねハイマルチ)



〈アグリアタッチ研究所〉

汎用管理機  
**YK650MK-D, LRBNJB**  
+小うね整形マルチセット  
**BR35DM**(7S0025-70002)



※画像は旧型です。  
〈アグリアタッチ研究所〉

汎用管理機**YK850MK**  
+キレーネロータリーダブル可変  
ベジまるこ**AKR-KB2-YL**  
+小うねハイマルチ**R5D**



〈アグリアタッチ研究所〉

汎用管理機セット  
**YK750MK-D, W(E)/FRCSH3A**  
(YK750MK-D, W(E)  
+ハッスル小うねロータリー  
+ハッスル小うねマルチ)



〈藤木農機製作所〉

汎用管理機  
**YK105MK-F, WK(E)**  
+ハッスル高うねロータリー**FRB4YL**  
(7S0455-00630)  
+マルチ**RBM40P**  
(7S045500910)



〈藤木農機製作所〉

1輪管理機  
**YK650SK-D**  
+アポロ培土器  
**Bプラス**  
(7S0026-41003)



〈旭陽工業〉

植付け

▶移植機の場合は、開孔器でマルチカットしながら植付けましょう。

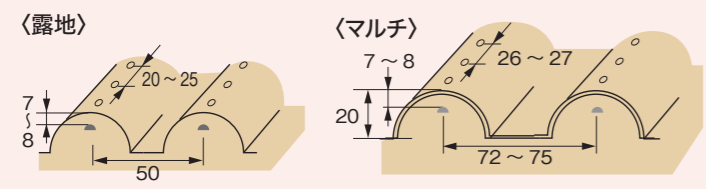
ジャガイモ植付機  
**PH1, JR**

●種いもの植付けがラクラク。  
植付け作業が大幅に省力化  
されます。



歩行型

●一般的なうね形状(単位:cm)



●栽培開始までに行う「土づくり」

基肥投入

基肥投入肥料は3元素のほか、マグネシウム・カルシウムの不足に注意しましょう。

有機物投入

堆肥は10a当たり1t~1.5tが目安  
です。

酸度矯正

pHは4.6~6.5程度にしましょう。

うね立て整形+植付け・マルチ

▶プランタマルチを用いると一行程で行えます。

プランタマルチ  
**YJP1RM95・  
YJP1WRM95**  
16~24PS  
トラクター用



〈鋤柄農機〉

エイブルプランタ  
**TAP-113(M)**  
15~25PS  
トラクター用



〈鋤柄農機〉

土寄せ・追肥

▶通気・排水性をよくするとともに、茎の倒伏および日光による  
いもの緑化を防ぎましょう。

トラクター用作業機

ロータリーカルチ  
**RM02**シリーズ  
11~28PS  
トラクター用



〈松山〉

管理機用作業機

ロータリー管理機  
**YK450RK-D**  
+アポロ培土器**Bプラス**  
(7S0026-41003)  
+中耕爪軸



〈旭陽工業〉

動画は  
こちら



防除

▶予防と早期防除による、初期防除に努めましょう。

乗ってラクラク防除作業!  
フルキャビン乗用管理機  
**RVHC650**  
(薬液タンク650L)



〈やまびこ〉

作物の薬液付着率アップ。  
ドリフトも軽減する静電ノズル搭載!  
ハイクロブームスプレーヤ  
**BSK3043Y, AES**  
(薬液タンク300L)



〈有光工業〉

ホースを引っ張ると送り出す  
ニューサポートシステムを装備!  
自走式  
ラジコン動噴  
**MSV**シリーズ

〈丸山製作所〉

MSV417R2SL

高い効率性と安全性で重労働の  
散布作業をサポート!  
産業用マルチローター  
**T10**(薬液タンク8L)  
**T25**(薬液タンク20L)



T25

トラクター用ブームスプレーヤで、広いほ場もラクラク作業!

**YT2A**トラクターハイクリ仕様  
+ブームスプレーヤ**BSM**シリーズ

〈丸山製作所〉

茎葉処理

▶茎葉が黄変し始める頃に行いましょう。

自走式

カンショつる切機  
**FMS600**  
刈幅:610mm  
**FMS800,E** (在庫限り)  
刈幅:785mm



FMS600



FMS800,E

●作業速度が2段でハイスピード  
刈りができるため、能率のよい  
作業ができます。

ばれいしょ茎葉処理機  
**HB10,A**

●茎搬送部がスイングするため、  
引抜いた茎・葉を左右のバケッ  
トに簡単に振り分けられます。



乗用管理機用作業機

ミッドマウント管理作業車  
**MD20,RPV(U)**  
+バレイショ茎葉処理機  
**PLC20MD,FRM1**



※本体画像は旧型です。