

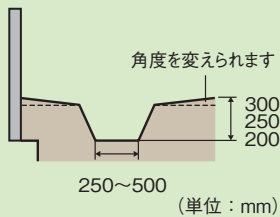
さまざまな野菜づくりにベストマッチなアタッチメント

外盛整形セット (7TU206-04000)



セット例

- トラクター：GK18
  - ロータリー：BM11RJ,RTRH
  - アタッチメント：外盛り整形セット (7TU206-04000)
  - ウエイト：20kg (1TS100-01000) ×1枚
- ※リヤマウントタイプの施肥機を装着する際はウエイト20kg×3枚が必要です。



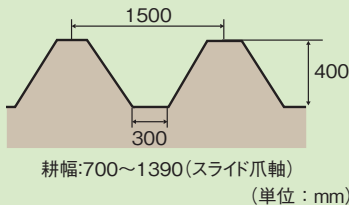
- ハウスで支柱への寄せうねがつけれます。
- 整形板に床板を採用することで、水はけの良い、きれいな通路に仕上がリ、収穫車や無人防除機がラクに通れます。また、作物の種類、水はけの状態に合わせてうね頂上の角度が変えられます。
- 特殊ロータの採用で、低いうねづくりでも土の持ち回りがなく安定しており、トラクターのタイヤ跡も残らない爪配列になっています。

黒大豆土寄せセットB (7TU206-07000)



セット例

- トラクター：GK16
  - ロータリー：BM11RJ,RTRH
  - アタッチメント：黒大豆土寄せセットB (7TU206-07000)
  - ウエイト：20kg (1TS100-01000) ×1枚
- ※リヤマウントタイプの施肥機を装着する際はウエイト20kg×3枚が必要です。



- 黒大豆の根を傷めない、円錐形爪軸と開閉耕うんカバーで、理想的な中耕・培土ができます。(正転作業)
- うね形状に合わせて爪をうねに食い込ませ、硬くなったうねを膨軟にし、除草とともに通気性の向上が図れます。

オプション

- マルチブザーキット/マルチブザーセット
- 作業中、マルチの切れをブザーでお知らせします。



- マルチブザーセット (MLBZR-BMR,MLCA)
- マルチの有無で感知




- マルチブザーキット (7TH700-01000)
- ※トップマルチ向け  
マルチの残量で感知



- かん水リールチューブ

マルチ作業対応アタッチメントにセットすることで、うねとマルチシートの間にかん水チューブを敷設することができます。



- 1条用 (7SQ071-96000)
- 2条用 (7SQ071-97000)

- BMRマーカークセット



(7TU101-09000)

- うね肩天板



平高うねの肩の角を丸く仕上げ、水はけを良くします。(7TU206-06000)

- 外爪

トラクターのタイヤで踏み固められた部分を、うねづくりと同時に耕す事で、マルチシートの覆土がきれいに行えます。(7TU206-05000)

**YANMAR**  
Solutioneering Together

ヤンマーベストマッチロータリー

**BM11RJ**

GKシリーズ用

ヤンマートラクターGKシリーズに  
ベストマッチ！

さまざまな野菜づくりに  
ベストマッチ！



※写真はアタッチメント  
平高うねマルチセット180を装着しています。

狭い場所に最適なヤンマーベストマッチシリーズ

ベストマッチ逆転ロータリー BM09RGJ,RTR

特にアスパラ立茎栽培での施肥揚土作業で大好評！




- 逆転するハネロータ、土寄せ爪により、精度の高い揚土作業が行えます。
- ヤンマー独自の爪配列により、振動が少なく、作業がラクにできます。
- 土の飛び量は、耕深調整ハンドルとロータリーカバーの調整で、自由に設定できます。
- サイドカバーに菊座を採用。作業中、土の勢いで角度が変わることなく、土の流れを一定に保ちます。

| ■主要諸元     |                   |
|-----------|-------------------|
| 名 称       | ヤンマーベストマッチ逆転ロータリー |
| 型式仕様      | BM09RGJ,RTR       |
| 機体寸法      | 全 長 (mm) 1140     |
| 全 幅 (mm)  | 1000              |
| 全 高 (mm)  | 940               |
| 機体質量 (kg) | 120               |
| 耕 幅 (mm)  | 900               |
| ロータ種類     | ハネロータ・土寄せ爪        |
| 爪回転方向     | 逆転                |
| 駆動方式      | センタードライブ方式        |
| 適応トラクター   | Keシリーズ・GKシリーズ     |
| 装着方式      | 2P                |

ベストマッチフレールモア BM12FJ

果樹園の下草刈りやさまざまな場面での雑草刈りに最適！



- 果樹園はもちろん、空き地や河川敷、公園など、さまざまな場所の雑草刈りにも使用可能。96本の爪で、刈残しを防ぎます。
- ワンウェイクラッチを装備しているため、トラクターのクラッチを切った時に起こる、回転慣性によるトラクターの押し出しを防止。より安全に作業が行えます。
- 刈刃はフリーで動くフレールタイプを採用。草の巻き付きが少なく、石などの硬いものに当たっても破損しにくい構造です。また、刈刃軸が1800rpmの高速で回転するので、スピーディに、刈跡もきれいな作業が行えます。
- ハンマーナイフは両刃仕様。片面の刃が磨耗した場合、逆側の面に付け替える事で、2倍使用できるため、経済的です。(ハンマーナイフ交換セット：7TG701-90100)
- 作業機側にスタンドを標準装備していますので、本機と作業機の着脱も簡単に、より安全に行えます。



| ■主要諸元          |  |
|----------------|--|
| 名 称            | ヤンマーベストマッチフレールモア                             |
| 型式名            | BM12FJ                                       |
| 駆動方式           | サイドドライブ                                      |
| 機体寸法           | 全 長 (mm) 1250                                |
| 全 高 (mm)       | 850  |
| 全 幅 (mm)       | 1400   |
| 機体質量 (重量) (kg) | 155  |
| 装着方式           | 2P   |
| 伝達方式           | PTO軸→ベベルケース<br>ベベルケース→出力軸                    |
| 出力軸→爪軸         | ドライブシャフト<br>傘歯車<br>Vベルト<br>(ミツ重スーパーゴールド1000) |
| 爪回転径 (mm)      | 3本<br>φ320                                   |
| 爪回転数 (rpm)     | 1807   |
| 刈 幅 (mm)       | 1200   |
| 爪の種類           | ハンマーナイフ                                      |
| 爪本数            | 96本  |
| 刈高さ調節方式 (mm)   | 調節式尾輪  |
| 安全機構           | ワンウェイクラッチ                                    |
| 適応トラクター        | Keシリーズ・GKシリーズ                                |

ベストマッチ深耕ロータリー BMD10J

野菜・根菜類の栽培に最適!!



- 耕うん中のサイドカバーからの土の押し出しが少なく、きれいに仕上がります。
- 内側正転なので、土だまりがなく、安定した作業が行えます。
- 耕うん深さが30cmあるため、健康な土づくりを実現。野菜・根菜類の高品質化に貢献します。

| ■主要諸元          |  |
|----------------|--|
| 名 称            | ヤンマーベストマッチ深耕ロータリー  |
| 型式名            | BMD10J   |
| 駆動方式           | センタードライブ   |
| 機体寸法           | 全 長 (mm) 1150  |
| 全 高 (mm)       | 905  |
| 全 幅 (mm)       | 1145   |
| 機体質量 (重量) (kg) | 152  |
| 耕 深 (mm)       | 300  |
| 装着方式           | 2P   |
| 伝達方式           | PTO軸→ギヤボックス<br>ギヤボックス→出力軸                                |
| 耕うん軸回転数        | 低速 (1速) (rpm) 113 [110] ※1<br>高速 (2速) (rpm) 190 [184] ※1 |
| 爪種類・本数         | ナタ爪 R/L 各9本<br>偏心ナタ爪 R/L 各2本                             |
| 爪取付方式          | ホルダータイプ  |
| 爪外径 (mm)       | φ600   |
| 耕深調節方式 (mm)    | ポジションコントロール  |
| 適応トラクター        | Keシリーズ・GKシリーズ  |

※1：[ ]内はKe-3Dに装着時

ヤンマーアグリ株式会社

〒702-8515 岡山県岡山市中区江並428  
yanmar.com

⚠ 安全に関するご注意

- ご使用の際は、取扱説明書をよくお読みのうえ、正しくお使いください。
- 無理な運転は商品の寿命を縮め、故障・事故の原因となることがあります。
- 故障・事故を未然に防止するため、定期点検は必ずおこなってください。
- 保証書は、ご購入の取扱い店で必ずお受け取りください。

商品についてのご意見、ご質問は下記へ

このカタログの仕様は、改良などにより、予告なく変更することがあります。



# これからの管理作業は 歩くから乗るへ！

トラクター  
GKシリーズ

+

ベストマッチロータリー  
BM11RJ

+

各種  
アタッチメント

- コンパクトサイズで操作もカンタン。管理機からの乗用化に最適！
- 各種アタッチメントの交換で、いろいろな栽培体系に合わせたうね立て整形、マルチング作業ができます。

わかりやすい、つかいやすい、みんなにやさしい  
ヤンマートラクター

EcoTra GK Series

GK13 13PS GK14 14.5PS GK16 16.5PS GK18 18.5PS

●新軽快ターンや主変速コラムシフト、カラーレバーノブ、大きく分かりやすい銘板の採用で、操作がしやすい！

●アシストグリップと補助ステップで、乗り降り安心！

生まれ変わった  
ベストマッチロータリー BM11RJ

●アタッチメントの交換が簡単！

別の作業を行うときは、後部ヒッチ、耕うん軸のアタッチメントを取替えるだけの簡単交換です。

●さまざまな作業条件に対応！

作業姿勢を常にベストに保つ特殊リンク機構を装備。耕深調節ハンドルを調整することで、さまざまな作業条件に対応できます。

●強度がアップ！

ミッションケースは強度がある鋳物製です。

## 複合作業でさらなる省力化を実現！



ベストマッチロータリー＋高うねマルチセット  
＋フロント施肥機 VF05JH1,FTMH



ベストマッチロータリー＋平うねマルチセット  
＋フロント施肥機 SF135-JM1,FTMH



ベストマッチロータリー＋ハウス平高うねセット  
＋リア施肥機 VR05YF39,FTMH



ベストマッチロータリー＋高うねマルチセット  
＋土壌消毒機 DIT-1B,DSKH

| ■主要諸元    |                 |           |
|----------|-----------------|-----------|
| 名 称      | ヤンマーベストマッチロータリー |           |
| 型式名      | BM11RJ          |           |
| 仕 様      | RTRH            |           |
| 駆動方式     | センタードライブ方式      |           |
| 機体寸法     | 全 長 (mm)        | 950       |
|          | 全 幅 (mm)        | 1050～1150 |
|          | 全 高 (mm)        | 820       |
| 機体質量(重量) | (kg)            | 77        |
| 装着方式     | 2P              |           |
| 伝動方式     | PTO軸→ロータリーケース   | ドライブシャフト  |
|          | 入力軸→耕うん軸        | 傘歯車・チェーン  |
| 有効爪回転径   | (mm)            | φ480      |
| 適応トラクター  | Keシリーズ GKシリーズ   |           |

# さまざまな野菜づくりにベストマッチなアタッチメント

## 平高うねマルチセット 150・180・240



セット例

- トラクター：GK16
- ロータリー：BM11RJ,RTRH
- アタッチメント：平高うねマルチセット180 (7TU101-02000)
- ウエイト：20kg (1TS100-01000) ×1枚

※リヤマウントタイプの施肥機を装着する際はウエイト20kg×3枚必要です。

■仕様 (単位：mm)

| 品名                           | A             | B           | C             | D             |
|------------------------------|---------------|-------------|---------------|---------------|
| 平高うねマルチセット150 (7TU101-01000) | 450<br>～1050  | 150<br>～300 | 600<br>～1200  | 1100<br>～1500 |
| 平高うねマルチセット180 (7TU101-02000) | 450<br>～1200  | 150<br>～300 | 600<br>～1450  | 1100<br>～1800 |
| 平高うねマルチセット240 (7TU101-03000) | 1300<br>～1700 | 150<br>～300 | 1500<br>～2000 | 1800<br>～2400 |

●全面鎮圧ローラの採用により、うね上面の締まりが良くなります。また頂上部が中高なので、排水効率が高く、作物の発芽に適した平高うねに仕上がります。

●整形板に大型樹脂板を採用。仕上がりがきれいです。

●調整が簡単なので、どなたでも簡単にうね面に密着したマルチ張りが行えます。

## 平うねマルチセット 150・210



セット例

- トラクター：GK16
- ロータリー：BM11RJ,RTRH
- アタッチメント：平うねマルチセット150 (7TU101-04000)
- ウエイト：20kg (1TS100-01000) ×1枚

※リヤマウントタイプの施肥機を装着する際はウエイト20kg×3枚必要です。

■仕様 (単位：mm)

| 品名                          | A            | B                | C            | D             |
|-----------------------------|--------------|------------------|--------------|---------------|
| 平うねマルチセット150 (7TU101-04000) | 450<br>～1200 | 70<br>120<br>170 | 550<br>～1300 | 950<br>～1500  |
| 平うねマルチセット210 (7TU101-05000) | 850<br>～1200 | 70<br>120<br>170 | 950<br>～1950 | 1350<br>～2100 |

●平うね整形とマルチ作業が1行程で行えます。

●全面鎮圧ローラの採用により、うね面に密着したマルチ張りが行えます。上面の締まりが良く、頂上部が中高なので、排水効率が高く、作物の発芽に適したうねに仕上がります。

●別売の施肥機（フロント型）を装着することで、粉状・粒状・砂状など、ほとんどの肥料・土壌改良剤の散布が同時にできます。

## ハウス平高うねセット (7TU001-01000)



セット例

- トラクター：GK16
- ロータリー：BM11RJ,RTRH
- アタッチメント：ハウス平高うねセット (7TU001-01000)
- ウエイト：20kg (1TS100-01000) ×1枚

※リヤマウントタイプの施肥機を装着する際はウエイト20kg×3枚必要です。

■仕様 (単位：mm)

| 品名                        | A        | B                  | C        | D       |
|---------------------------|----------|--------------------|----------|---------|
| ハウス平高うねセット (7TU001-01000) | 450～1200 | 300・250<br>200・150 | 600～1450 | 200～600 |

●うねの頂上部が中高形状になり、排水効果の高いうねづくりが行えます。

●うね整形と同時に、広い溝や通路をつくるので、作間での収穫車や防除機などを使った管理作業がラクに行えます。

●整形板に、土の付着が少ない大型樹脂板を採用。きれいなうねづくりが行えます。

※写真はリア施肥機 VR05YF39,FTMH (別売) 装着時

## 小うねマルチセット (7TU101-06000)



セット例

- トラクター：GK16
- ロータリー：BM11RJ,RTRH
- アタッチメント：小うねマルチセット (7TU101-06000)
- ウエイト：20kg (1TS100-01000) ×1枚

※リヤマウントタイプの施肥機を装着する際はウエイト20kg×3枚必要です。

■仕様 (単位：mm)

| 品名                       | A            | B           | C            | D             |
|--------------------------|--------------|-------------|--------------|---------------|
| 小うねマルチセット (7TU101-06000) | 450<br>～1050 | 150<br>～300 | 600<br>～1200 | 1100<br>～1500 |

●イモ、根菜栽培に適したかまぼこうねをつくることができます。

●整形板に、土の付着が少ない大型樹脂板を採用。きれいで、作物の生育に適したうね形状に仕上がります。

●別売りの土壌消毒機を装着することで、消毒・うね立て・マルチ作業が同時に行え、省力化と薬害の低減が図れます。

## 高うねマルチセット (7TU101-07000)



セット例

- トラクター：GK16
- ロータリー：BM11RJ,RTRH
- アタッチメント：高うねマルチセット (7TU101-07000)
- ウエイト：20kg (1TS100-01000) ×1枚

※リヤマウントタイプの施肥機を装着する際はウエイト20kg×3枚必要です。

■仕様 (単位：mm)

| 品名                       | A            | B                | C            | D            |
|--------------------------|--------------|------------------|--------------|--------------|
| 高うねマルチセット (7TU101-07000) | 450<br>～1200 | 70<br>120<br>170 | 550<br>～1300 | 950<br>～1500 |

●大型樹脂板の採用によって、締まりの良い、理想的なうねに仕上がります。

●ロータは、土の持ち回り、振動が少ない、省馬力型のロータを採用しました。

●鎮圧ローラの採用により、上面の締まりが良く、うね面に密着したマルチ張りが行えます。

●別売りの土壌消毒機、施肥機を装着することで、消毒・施肥うね立て・マルチ作業が同時に行え、省力化と薬害の低減が図れます。



※写真は土壌消毒機 DIT-1B,DSKH (別売) 装着時

## トップマルチセット (7TU101-08000)



セット例

- トラクター：GK16
- ロータリー：BM11RJ,RTRH
- アタッチメント：トップマルチセット (7TU101-08000)
- ウエイト：20kg (1TS100-01000) ×2枚

■仕様 (単位：mm)

| 品名                       | A             | B             | C           | D             |
|--------------------------|---------------|---------------|-------------|---------------|
| トップマルチセット (7TU101-08000) | 1400<br>～1800 | 1100<br>～1500 | 200<br>～300 | 1600<br>～2000 |

●水田裏作栽培の、冬・春どりレタス用のうね立てと、マルチ作業が同時に行えます。

●うねの上面だけにマルチシートを張ることで、雑草の繁茂や、うねの過湿を防止することができます。

●うね頂部両端に溝を切り、独自の2本スポーク踏付車輪でマルチフィルムを押し込み、スポークの間から土を入れ、さらにディスクで覆土を行うため、マルチがはがれにくくなります。

●別売の施肥機を装着することで、うね立て・施肥・マルチを同時に行うことができます。

※写真はリア施肥機 VR05BMJ,FTMH (別売)、BMRマーカークセット 7TU101-09000 (別売) 装着時