

WOLFPRO ウルフプロ



大きな苗にも対応可能

WOLFPROは、かぼちゃ・スイカ・メロンなどを育苗する6×12穴セルトレイにも対応できます。

ゴムコーティング 鎮圧輪でしっかり鎮圧

直径41cm、幅8cmのゴムコーティング鎮圧輪は、移植深さの調節に加え、移植苗の状態と圃場条件に合わせ、ホイール間隔・角度の調整が可能です。スクレーパー装備で土の付着を防ぎます。



平行リンクフレームで移植部を一定に

移植ユニットは平行リンクフレームを採用しており、移植深さと姿勢を常に一定に保ちます。またマルチを傷めないように、接地圧はスプリングで細かく調整可能です。

■主要諸元

| 商品名 | ウルフプロ | |
|--------|-------------------|-----------|
| 型 式 | WOLFPRO 1 | WOLFPRO 2 |
| 機体全長 | 200cm | |
| 機体全幅 | 200cm | |
| 条 数 | 1条 | 2条 |
| 作業人数 | 1人 | 2人 |
| 株 間 | 25～200cm ※8段階 | |
| 条 間 | — | 50～90cm |
| 移植方法 | ゴンドラ式+カラス口カップ | |
| カップ数 | 1～8カップ ※標準仕様:3カップ | |
| 予備苗搭載数 | 9枚 | |
| 株間調整方法 | カップ数変更 ※8段階 | |
| マルチ対応 | 可能 | |
| 鎮 圧 輪 | ゴムコーティング鎮圧輪 | |
| 所要馬力 | 50馬力以上 | |
| 3P装着規格 | カテゴリ-I *1 | |
| 灌水装置 | メーカーオプション | |
| 適応作物 | かぼちゃ、スイカ、メロン など | |

*1 WOLFPROに灌水装置を装着する場合の3P装着規格はカテゴリ-IIとなります。

*2 装備・仕様は予告なく変更になる場合があります。

マルチ対応モデル

理論作業能率：～1800苗/時/条 ※3カップ仕様時

ウルフプロのカラス口形状のカップは、裸地への移植はもちろん、マルチフィルムの上からも植え付け作業が可能です。移植苗の成長度合いに合わせて、カップの開度・タイミングを細かく調整し、フィルム破れを最小限に抑えます。植え付け後はスキッドで株元を整え、ゴムタイヤで優しく鎮圧します。※圃場条件により異なります。



株間は8段階の調整が可能

株間調整は、垂直方向に回転するカップ数を変更することで調整できます。1個から最大8個まで装着でき、株間は25cm～200cmで調整可能です。カップは横窓から短時間で脱着ができます。

※標準仕様：3カップ。4個以上必要な場合は別途、購入が必要です。

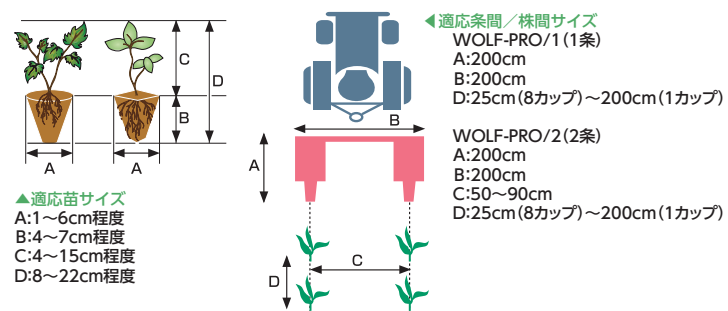
| カップ数 | 1 | 2 | 3 | 4 | 5 | 6 | 7 | 8 |
|---------|-----|-----|----|----|----|----|----|----|
| 株間 (cm) | 200 | 100 | 65 | 50 | 39 | 32 | 28 | 25 |

メーカーオプション

オプションでかん水装置を装備できます。ゴンドラの回転スピードを感じし、確実に移植苗に注水します。

※タンク容量：300L

※後づけはできません。



ヤンマーアグリジャパン株式会社 北海道支社

〒067-0051 江別市工栄町10番地6
TEL: 011-381-2300 FAX: 011-381-2330

ホームページアドレス
https://www.yanmar.com/jp/about/company/yaj_hokkaido/

2025年5月作成



YANMAR

汎用野菜 移植機

BABYTRIUM
TRIUM
WOLF PRO
TOP24



イタリア・チェッキ&マグリ社は、1976年に創業して以来、野菜移植機・管理・収穫作業機のスペシャリストとして、その専門性と幅広い製品レンジを誇り、世界約50か国に活躍の場を広げています。ヤンマーでは、全長がコンパクトで中型トラクター向けのBABY TRIUMシリーズ、平行リンク式フレームで能力・精度共に大幅に向上させたプロフェッショナル仕様のTRIUMシリーズ、マルチフィルムの上からも移植が可能なWOLF PROシリーズなどをラインナップ。経営、目的に合わせて最適な1台をお選びいただけます。

ヤンマーアグリジャパン株式会社 北海道支社



ターンテーブルに 苗を投入するだけ! 効率よく野菜苗を移植!

TRIUM / BABYTRIUM / TOP24



ターンテーブル+苗姿勢コントロールシステム

ターンテーブルに苗を充填する、スライドシャッター式移植の”トリウム”シリーズと”TOP24”シリーズ。ターンテーブルからブラウシュに落ちてきた苗は、押し出しピストンによって後方へ押し出されます。コントロールプレートで姿勢を保ちながら開口溝へ搬送されるため、苗が倒れるのを防ぎます。スライドシャッター式のため、徒長気味の苗の扱いも可能です。



苗姿勢コントロールシステム

畑の条件を選ばない平行リンクフレーム

各移植ユニットは、前方のプレスホイールと後方の鎮圧輪で保持され、平行リンクフレームでメインフレームに装着されているため、ユニットの姿勢を常に水平に保ったまま圃場の凹凸に正確に追従し、常に一定の植え付け深さを維持します。また、プレスホイールで移植前に苗床を均平に鎮圧し、移植精度を向上させます。鎮圧輪は上下・前後の位置や車輪の幅が調整可能です。これにより移植苗の徒長状態、移植深さ、圃場条件に合わせて細かく設定できます。



平行リンクフレーム



プレスホイール

充実なオプション設定

標準で1.4cm幅のブラウシュを装備しています。苗の大きさによって、オプションの幅狭・幅広のブラウシュに交換可能です。また、移植の株間は14～50cmで12段階の調整ができますが、オプションのスプロケットでは31～82cmの株間に対応可能です。(特殊株間スプロケットはトリウム・ベビートリウムのみの扱いです。)



大小苗用シェアオープナー 適応苗サイズ

(標準仕様:標準ブラウシェア)

- ・ナローブラウシェア :1.5～2.5cm
- ・標準ブラウシェア :2.0～3.0cm
- ・ミドルブラウシェア :3.0～4.0cm
- ・ミディアムブラウシェア:3.5～4.5cm
- ・ラージブラウシェア :4.5～5.5cm

TRIUM トリウム

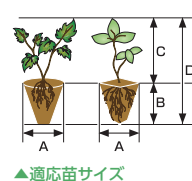
スタンダードモデル

理論作業能率：～4000苗/時/条

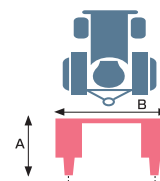


※写真はTRIUM4

トリウムは12穴式ターンテーブルを採用しているため高能率かつ余裕をもった苗充填作業が可能です。移植ユニットを水平に保ち、一定の植え付け深さを実現します。



▲適応苗サイズ
A:2～3cm程度
B:4～7cm程度
C:8～23cm程度
D:12～30cm程度



◀適応条間／株間サイズ
A:205cm B:250cm(2条)／350cm(4条)
C:62～90cm D:14～50cm(標準)

■トリウム 株間 (12段階)

| 標準仕様 (cm) | 14 | 17 | 20 | 23 | 26 | 28 | 31 | 34 | 37 | 40 | 45 | 50 |
|------------|----|----|----|----|----|----|----|----|----|----|----|----|
| オプション (cm) | 31 | 34 | 36 | 40 | 43 | 50 | 56 | 60 | 66 | 70 | 76 | 82 |

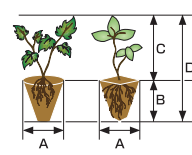
BABYTRIUM ベビートリウム

コンパクトモデル


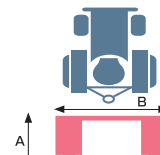
理論作業能率：～3000苗/時/条



ベビートリウムは全長150cmのコンパクトサイズなので、ハウス用トラクターでも十分に作業することができます。6穴式ターンテーブルを採用しており、条間50～90cmでの移植が可能です。コンパクトながら1条あたり3,000苗/時の移植を実現します。



▲適応苗サイズ
A:2～3cm程度
B:4～7cm程度
C:8～23cm程度
D:12～30cm程度



◀適応条間／株間サイズ
A:150cm B:200cm
C:50～90cm D:14～50cm(標準)

■ベビートリウム 株間 (12段階)

| 標準仕様 (cm) | 14 | 17 | 20 | 23 | 26 | 28 | 31 | 34 | 37 | 40 | 45 | 50 |
|------------|----|----|----|----|----|----|----|----|----|----|----|----|
| オプション (cm) | 31 | 34 | 36 | 40 | 43 | 50 | 56 | 60 | 66 | 70 | 76 | 82 |

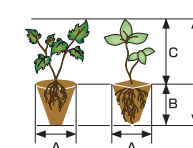
TOP24

ハイキャパシティーモデル

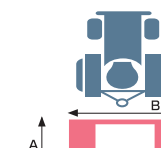
理論作業能率：～8000苗/時/条



特許取得の24穴大径ターンテーブルを装備。作業者が一人で、2条の移植ユニットに苗を供給するため、作業能率が飛躍的に向上します。移植ユニットは、移植精度と姿勢安定性で定評のある「トリウム」と同様のものを使用しています。



▲適応苗サイズ
A:2～3cm程度
B:4～7cm程度
C:8～20cm程度
D:12～27cm程度



◀適応条間／株間サイズ
A:220cm B:250cm
C:60～120cm D:14～50cm

■TOP24 株間 (14段階) ※オプションはありません。

| 標準仕様 (cm) | 14 | 17 | 20 | 22 | 24 | 26 | 28 | 31 | 34 | 37 | 40 | 42 | 45 | 50 |
|-----------|----|----|----|----|----|----|----|----|----|----|----|----|----|----|
|-----------|----|----|----|----|----|----|----|----|----|----|----|----|----|----|

■オプション品



特殊株間スプロケット



かん水装置 (タンク容量:300L)

■主要諸元

| 商品名 | トリウム | | ベビートリウム | TOP24 |
|-------------|-----------------------------------|--------|------------|----------|
| 型式 | TRIUM2 | TRIUM4 | BABYTRIUM2 | TOP24 |
| 機体全長 | 205cm | | 150cm | 220cm |
| 機体全幅 | 250cm | 350cm | 200cm | 250cm |
| 条数 | 2条 | 4条 | 2条 | 2条 |
| 作業人数 | 2人 | 4人 | 2人 | 1人 |
| 株間 | 14～50cm | | | |
| 条間 | 62～90cm | | 50～90cm | 60～120cm |
| 移植方法 | ターンテーブル式+ブラウシェア | | | |
| ターンテーブルカップ数 | 12カップ | | 6カップ | 24カップ |
| 予備苗搭載数 | 18枚 | 36枚 | 18枚 | 18枚 |
| 株間調整方法 | ギア変更 ※オプションで特殊株間スプロケットもお選びいただけます。 | | | ギア変更 |
| マルチ対応 | 不可 | | | |
| 鎮圧輪 | ゴムコーティング鎮圧輪 | | | |
| 所要馬力 | 50馬力以上 | | | |
| 3P装着規格 | カテゴリーⅠ *1 | カテゴリーⅡ | カテゴリーⅠ *1 | カテゴリーⅡ |
| 適応作物 | ブロッコリー、キャベツ、レタス、白菜 など | | | |

*1 TRIUM2・BABYTRIUM2に、灌水装置を装着する場合の3P装着規格はカテゴリーⅡとなります。

*2 装備・仕様は予告なく変更になる場合があります。